

**INTERIOR  
DESIGN**


---

**IZVEDBENI PROJEKT**

# **Dvoetažni Stan**

**110 m<sup>2</sup>, Zagreb**

Popis crteža									
Tlocrti			Pogledi			Vizualizacije			
3	Tlocrt s mjerama. Prvi kat	1:50	29	Pogled sobe №001, 005	1:40	43	Vizualizacije dnevnog boravka		
4	Tlocrt s mjerama. Drugi kat	1:50	30	Pogled sobe №002	1:40	44	Vizualizacije kuhinje		
5	Tlocrt s namještajem. Prvi kat	1:50	31	Pogled sobe №003	1:40	45	Vizualizacije predsoblja		
6	Tlocrt s namještajem. Drugi kat	1:50	32	Pogled sobe №003, 004	1:40	46	Vizualizacije predsoblja 2		
7	Tlocrt montažnih radova. Prvi kat	1:50	33	Pogled sobe №006	1:40	47	Vizualizacije radne sobe		
8	Tlocrt montažnih radova. Drugi kat	1:50	34	Pogled sobe №007	1:40	48	Vizualizacije kupaonice		
9	Tlocrt nakon montažnih radova. Prvi kat	1:50	35	Pogled sobe №102	1:40	49	Vizualizacije garderobe		
10	Tlocrt nakon montažnih radova. Drugi kat	1:50	36	Pogled sobe №101	1:40	50	Vizualizacije spavaće sobe		
11	Tlocrt dovođenja sanitarno-tehničkih instalacija. Prvi kat	1:50	37	Pogled sobe №104, 105	1:40	51	Vizualizacije spavaće sobe 2		
12	Tlocrt dovođenja sanitarno-tehničkih instalacija. Drugi kat	1:50	38	Pogled sobe №103	1:40	52	Vizualizacije dječje sobe		
13	Tlocrt podnih obloga. Prvi kat	1:50	39	Pogled. Ormar	1:15	53	Vizualizacije dječje sobe 2		
14	Tlocrt podnih obloga. Drugi kat	1:50	40	Pogled. Kuhinja	1:15	54	Vizualizacije kupaonice		
15	Tlocrt podnog grijanja. Prvi kat	1:50	41	Pogled. Kuhinja	1:15	55	Vizualizacije hodnika		
16	Tlocrt podnog grijanja. Drugi kat	1:50	42	Pogled. Kupaonica	1:15	56	Specifikacija materijala		
17	Tlocrt stropa. Prvi kat	1:50							
18	Tlocrt stropa. Drugi kat	1:50							
19	Tlocrt rasvjete. Prvi kat	1:50							
20	Tlocrt rasvjete. Drugi kat	1:50							
21	Tlocrt rasporeda rasvjetnih tjela prema prekidačima. Prvi kat	1:50							
22	Tlocrt rasporeda rasvjetnih tjela prema prekidačima. Drugi kat	1:50							
23	Tlocrt električnih instalacija. Prvi kat	1:50							
24	Tlocrt električnih instalacija. Drugi kat	1:50							
25	Tlocrt klima. Prvi kat	1:50							
26	Tlocrt klima. Drugi kat	1:50							
27	Tlocrt vrata. Prvi kat	1:50							
28	Tlocrt vrata. Drugi kat	1:50							

	<b>NK DESIGN</b> Studio za dizajn interijera i vizualizaciju   Osječka 25, Pula e-mail: info@nkdesign.hr   mob: +385912605977	Projektant: Nika Krstevski	Dvoetažni Stan, Zagreb	Površina	Popis crteža	Skala	Datum	Broj lista
				110 m <sup>2</sup>			09.25	02

Tloct prostora			
№	Naziv	Visina MM	Površina M <sup>2</sup>
001	Garderoba	2726	2,46
002	Kuhinja	2736	15,51
003	Dnevni boravak	2731	12,23
004	Predsooblje	2733	15,74
005	Kupaonica	2805	4,42
006	Radna soba	2783	15,90
007	Lođa	2807	4,52
			70,78

Legenda

Uvjetno razgranična linija prostorija (zone)



Ventilacijski kanal



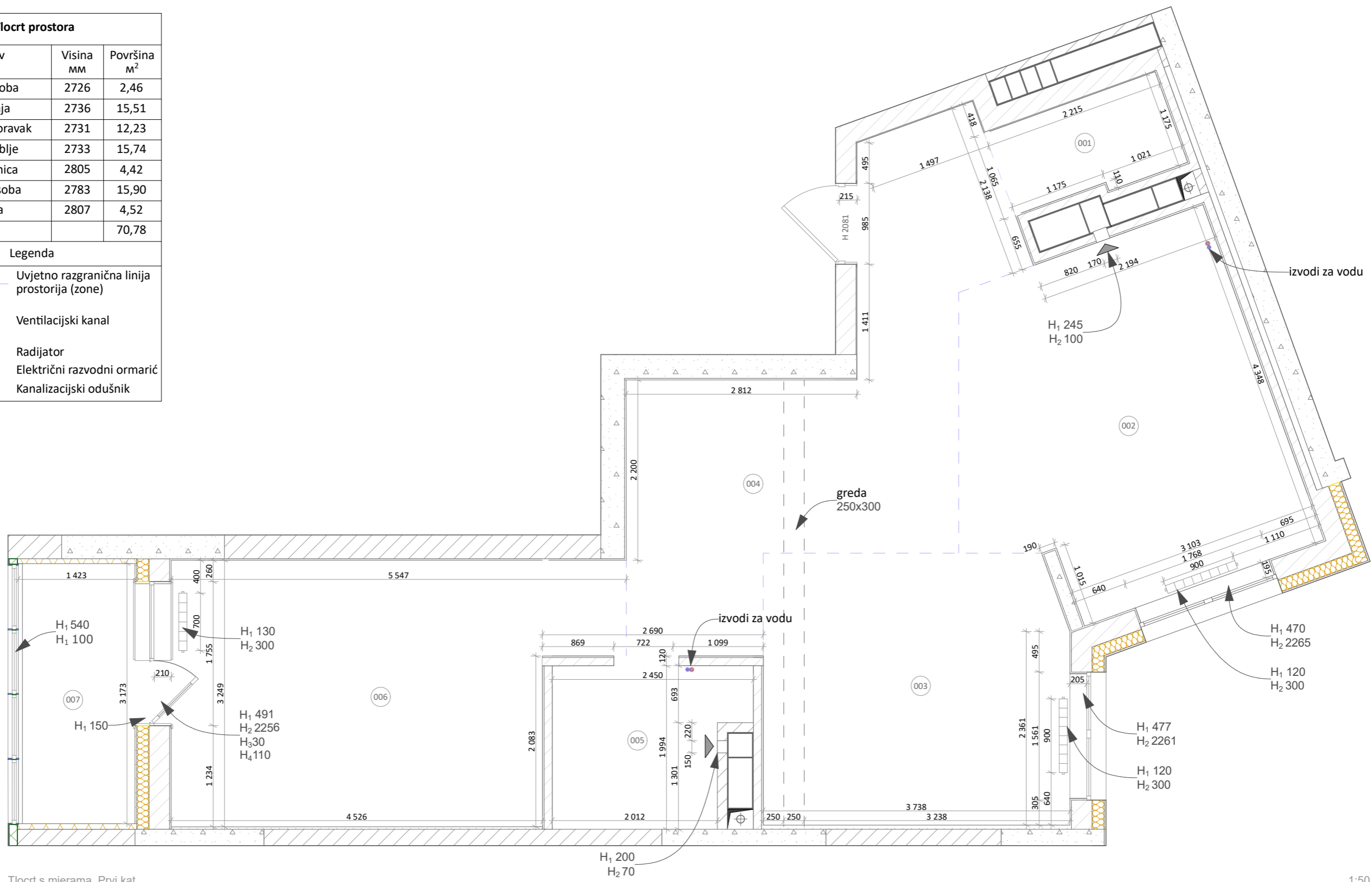
Radijator



Električni razvodni ormarić



Kanalizacijski odušnik



Tloct s mjerama. Prvi kat

1:50

**Napomene:**

Prisutan je električni razvodni ormarić, 3-fazni.

Estrih nije prisutan u prostorijama № 007 i 008.

Na zidovima je prisutna žbuka. Potrebno je poboljšati kvalitetu

Prisutne su drvene ljestve, koje će u budućnosti biti zamijenjene stubištem.

Košare za vanjske jedinice klima-uređaja su prisutne.

Ukupna površina je navedena kao stvarna.

Sve dimenzije su navedene u milimetrima.

Dimenzije su navedene bez uzimanja u obzir sloja žbuke i izravnavanja zidova, stoga se mogu promijeniti nakon izvođenja građevinsko-montažnih radova te zahtijevaju provjeru mjera.



**NK DESIGN**

Studio za dizajn interijera i vizualizaciju | Osječka 25, Pula  
e-mail: info@nkdesign.hr | mob: +385912605977

Projektant: Nika Krstevski

Dvoetažni Stan, Zagreb

Površina

110 m<sup>2</sup>

Tloct s mjerama.  
Prvi kat

Skala

1:50

Datum






09.25

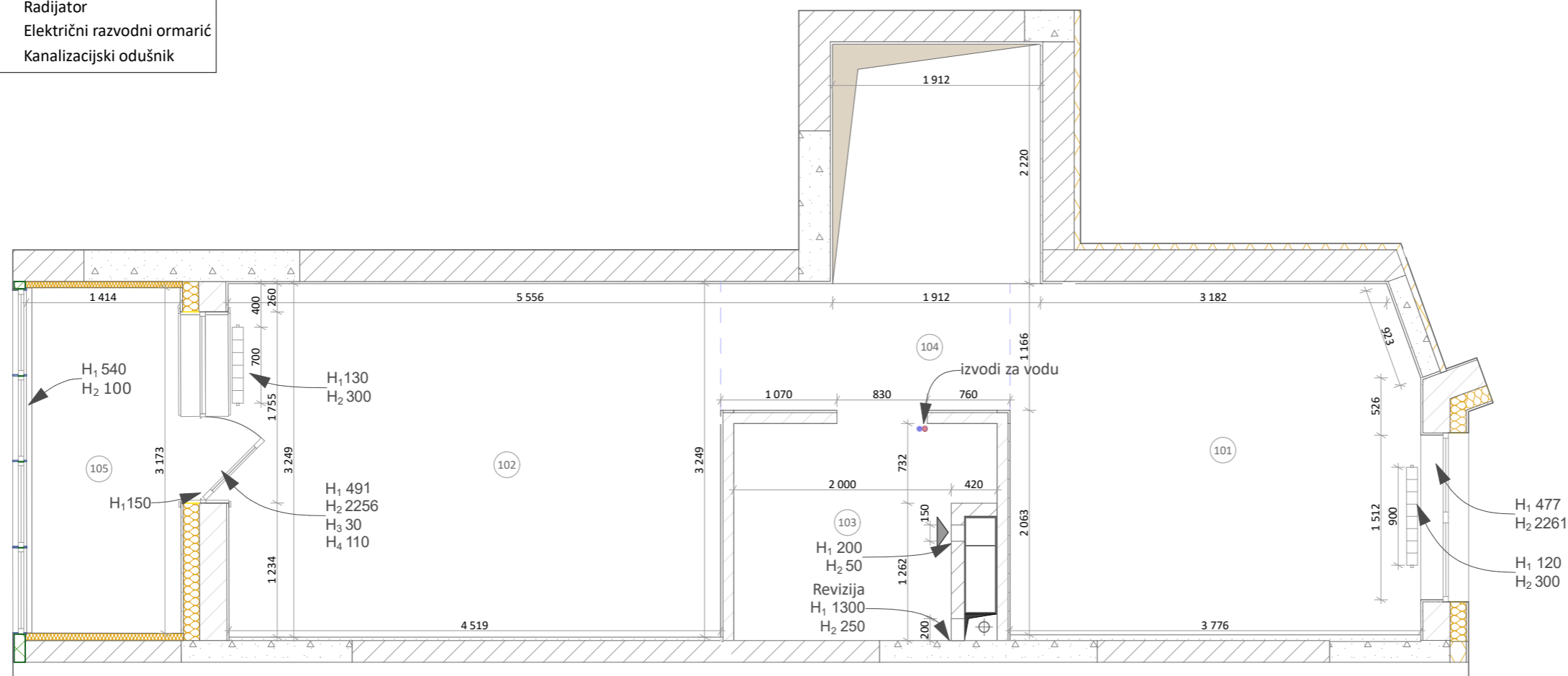
Broj lista

03

Tlocrt prostora			
№	Naziv	Visina MM	Površina M <sup>2</sup>
101	Dječja soba	2732	12,00
102	Spavaća soba	2728	14,70
103	Kupaonica	2730	4,30
104	Hodnik	2817	3,10
105	Lođa	2806	4,50
			38,60

Legenda	
	Uvjetno razgranična linija prostorija (zone)
	Ventilacijski kanal
	Radijator
	Električni razvodni ormarić
	Kanalizacijski odušnik



Tlocrt s mjerama. Drugi kat

1:50

**Napomene:**

Estrih nije prisutan u prostorijama № 103 i 105.  
 Na zidovima je prisutna žbuka. Potrebno je poboljšati kvalitetu.  
 Prisutne su drvene ljestve, koje će u budućnosti biti zamijenjene stubištem.  
 Košare za vanjske jedinice klima-uređaja su prisutne.  
 Ukupna površina je navedena kao stvarna.  
 Sve dimenzije su navedene u milimetrima.  
 Dimenzije su navedene bez uzimanja u obzir sloja žbuke i izravnavanja zidova, stoga se mogu promijeniti nakon izvođenja građevinsko-montažnih radova te zahtijevaju provjeru mjera.



**NK DESIGN**

Studio za dizajn interijera i vizualizaciju | Osječka 25, Pula  
 e-mail: info@nkdesign.hr | mob: +385912605977

Projektant: Nika Krstevski

Dvoetažni Stan, Zagreb

Površina

110 m<sup>2</sup>

Tlocrt s mjerama.  
 Drugi kat

Skala

1:50

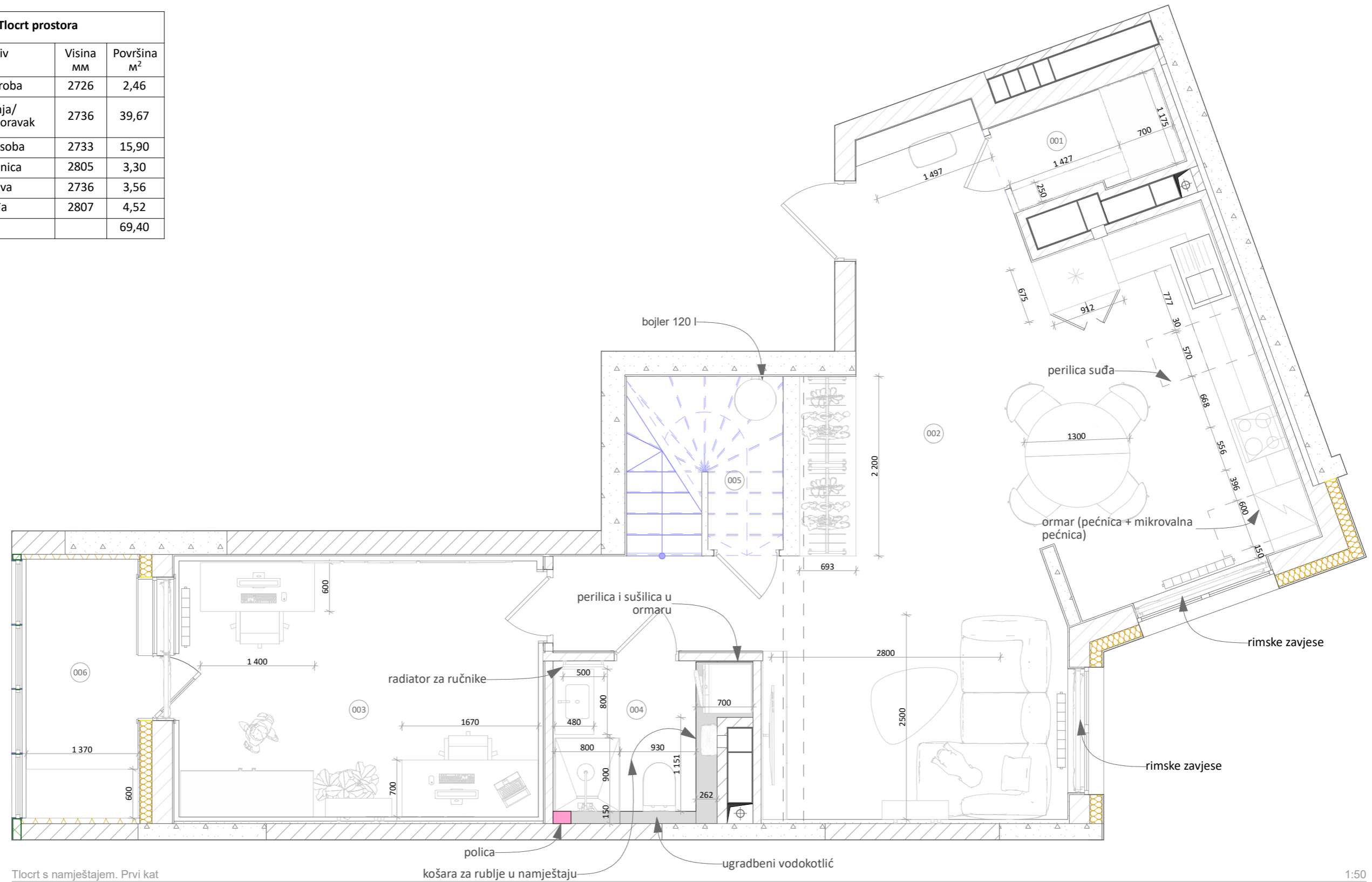
Datum

09.25

Broj lista

04

Tlocrt prostora			
№	Naziv	Visina MM	Površina M <sup>2</sup>
001	Garderoba	2726	2,46
002	Kuhinja/ Dnevni boravak	2736	39,67
003	Radna soba	2733	15,90
004	Kupaonica	2805	3,30
005	Ostava	2736	3,56
006	Lođa	2807	4,52
			69,40



Tlocrt s namještajem. Prvi kat

1:50



**NK DESIGN**  
 Studio za dizajn interijera i vizualizaciju | Osječka 25, Pula  
 e-mail: info@nkdesign.hr | mob: +385912605977

Projektant: Nika Krstevski

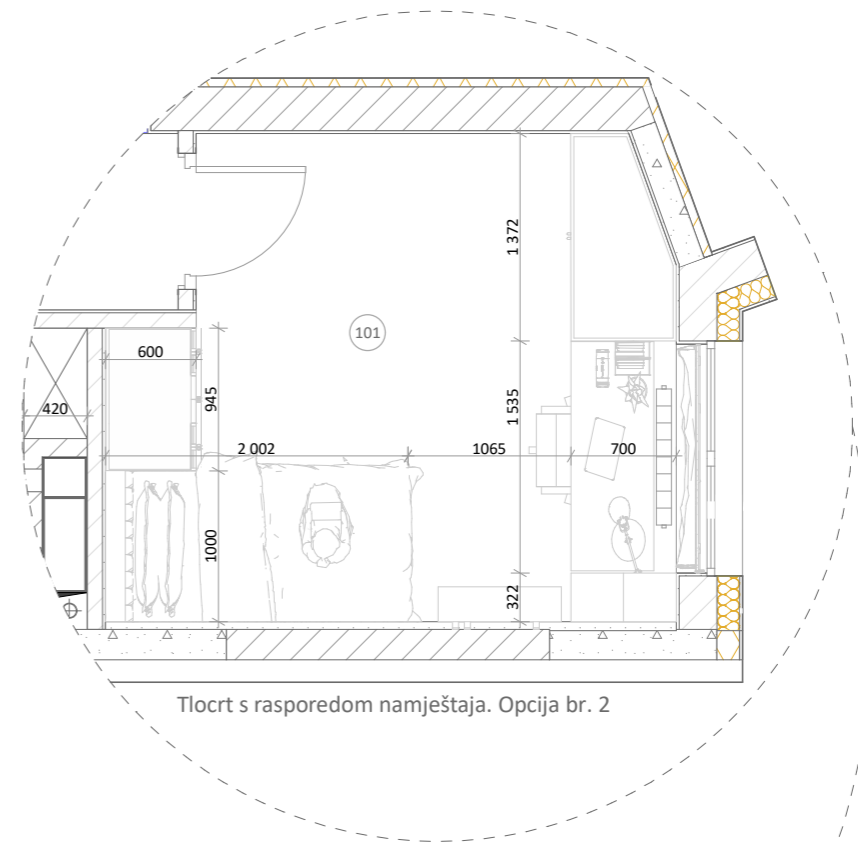
Dvoetažni Stan, Zagreb

Površina  
110 m<sup>2</sup>

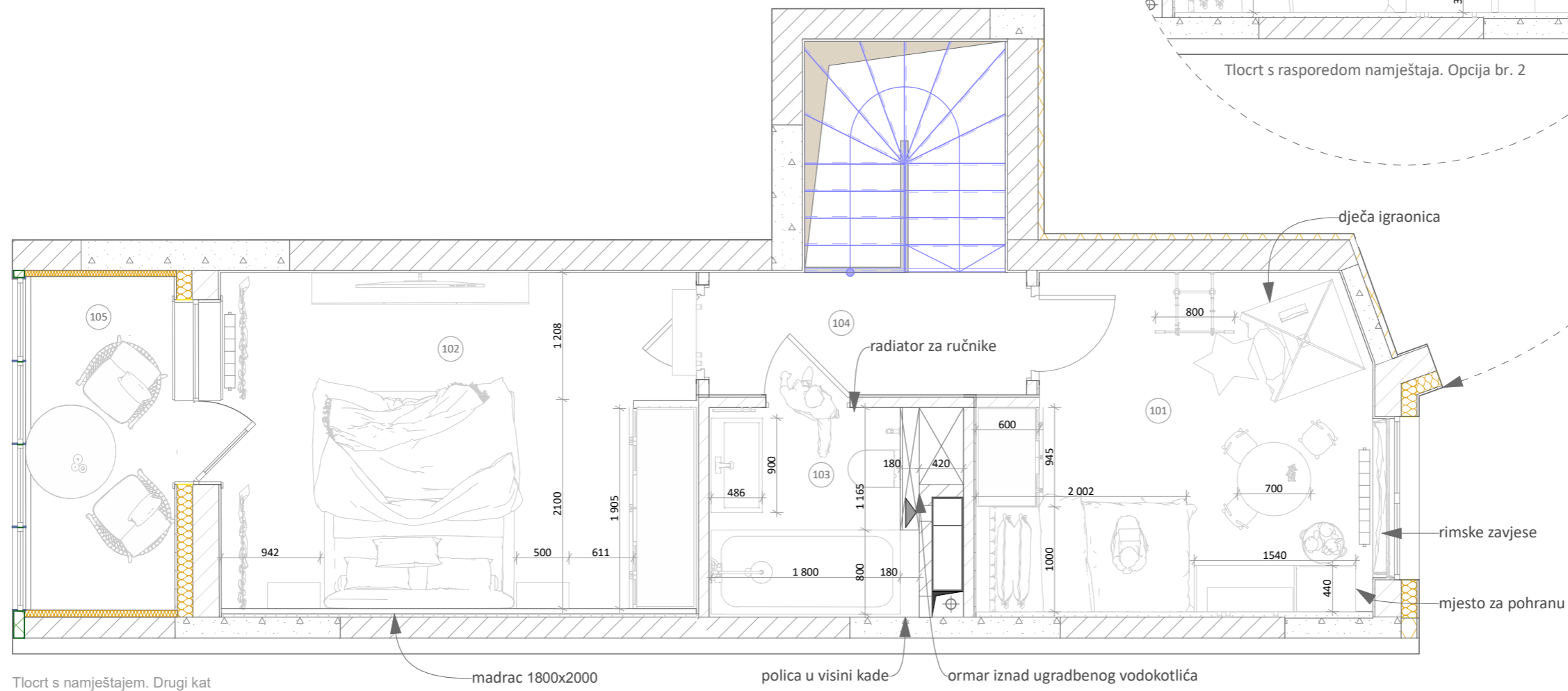
Tlocrt s namještajem.  
Prvi kat.

Skala	Datum	Broj lista
1:50	09.25	05

Tlocrt prostora			
№	Naziv	Visina MM	Površina M <sup>2</sup>
101	Dječja soba	2732	11,30
102	Spavaća soba	2728	14,62
103	Kupaonica	2730	3,80
104	Hodnik	2817	3,50
105	Lođa	2806	4,50
			37,72



Tlocrt s rasporedom namještaja. Opcija br. 2



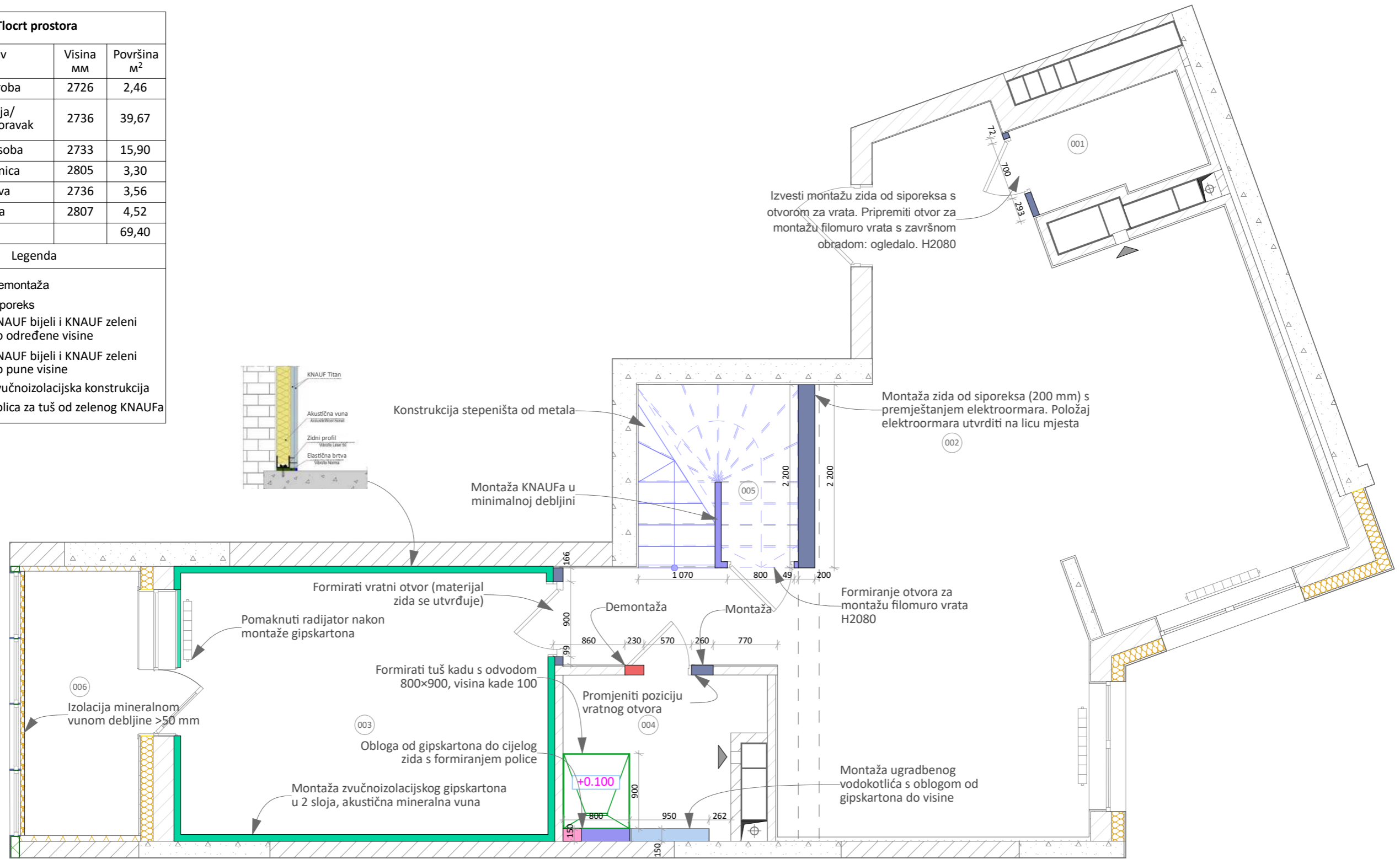
Tlocrt s namještajem. Drugi kat

1:50

Tlocrt prostora			
№	Naziv	Visina MM	Površina M <sup>2</sup>
001	Garderoba	2726	2,46
002	Kuhinja/ Dnevni boravak	2736	39,67
003	Radna soba	2733	15,90
004	Kupaonica	2805	3,30
005	Ostava	2736	3,56
006	Lođa	2807	4,52
			69,40

Legenda

	Demontaža
	Siporeks
	KNAUF bijeli i KNAUF zeleni do određene visine
	KNAUF bijeli i KNAUF zeleni do pune visine
	Zvučnoizolacijska konstrukcija
	Polica za tuš od zelenog KNAUFa



Tlocrt montažnih radova. Prvi kat

1:50

Napomene:

Izvesti montažu stepenica. Točne dimenzije utvrditi i uskladiti s izvođačem.

Zamjeniti stakleni paket s trostrukim ostakljenjem u prostoriji № 007.

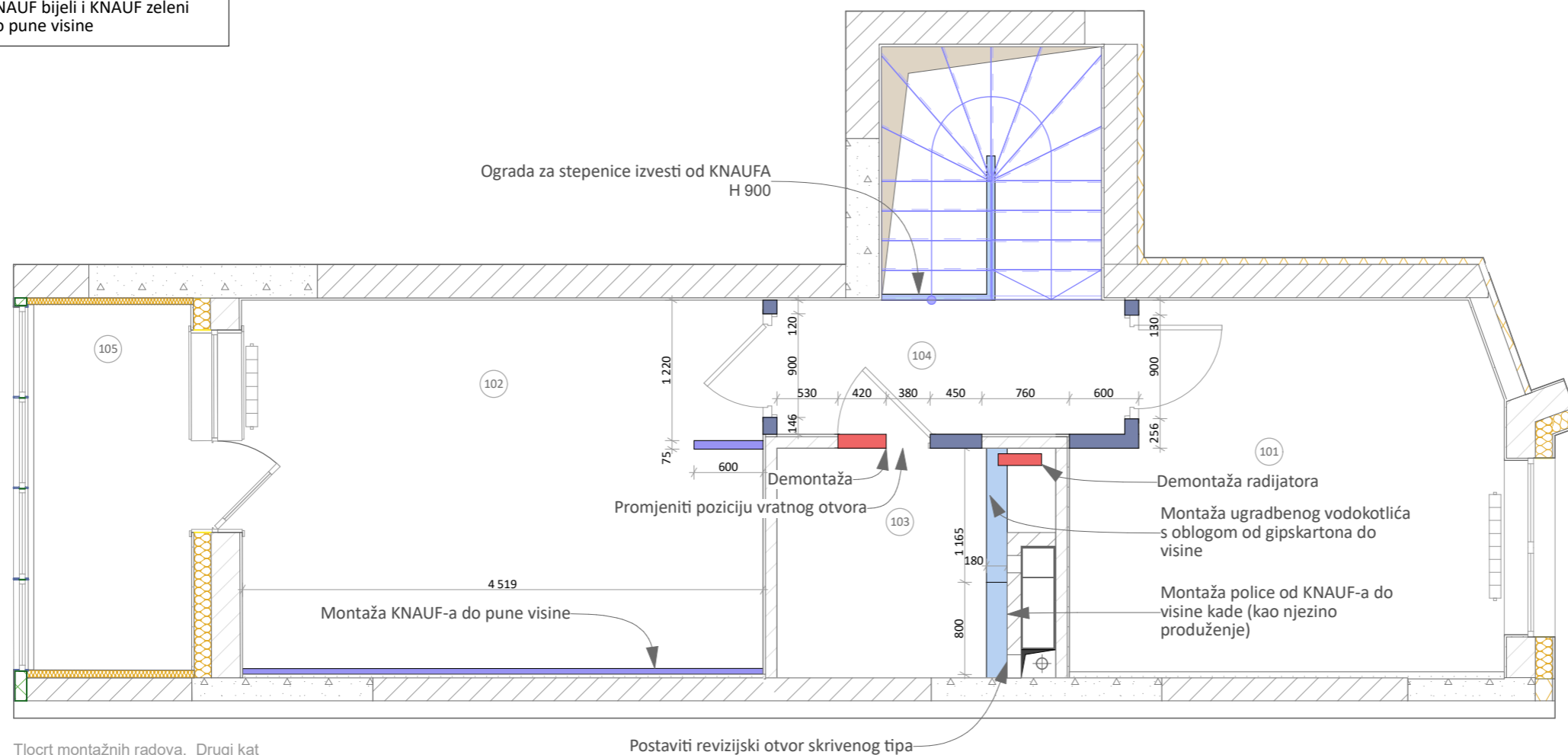
Sve dimenzije su navedene u milimetrima.

Dimenzije su navedene bez uzimanja u obzir sloja žbuke i izravnavanja zidova, stoga se mogu promijeniti nakon izvođenja građevinsko-montažnih radova te zahtijevaju provjeru mjere.

Tlocrt prostora			
№	Naziv	Visina MM	Površina M <sup>2</sup>
101	Dječja soba	2732	11,30
102	Spavaća soba	2728	14,62
103	Kupaonica	2730	3,80
104	Hodnik	2817	3,50
105	Lođa	2806	4,50
			37,72

Legenda

<span style="display:inline-block; width:15px; height:10px; background-color:red; border:1px solid black;"></span>	Demontaža
<span style="display:inline-block; width:15px; height:10px; background-color:blue; border:1px solid black;"></span>	Siporeks
<span style="display:inline-block; width:15px; height:10px; background-color:lightblue; border:1px solid black;"></span>	KNAUF bijeli i KNAUF zeleni do određene visine
<span style="display:inline-block; width:15px; height:10px; background-color:purple; border:1px solid black;"></span>	KNAUF bijeli i KNAUF zeleni do pune visine



Tlocrt montažnih radova. Drugi kat

Postaviti revizijski otvor skrivenog tipa

1:50

**Napomene:**

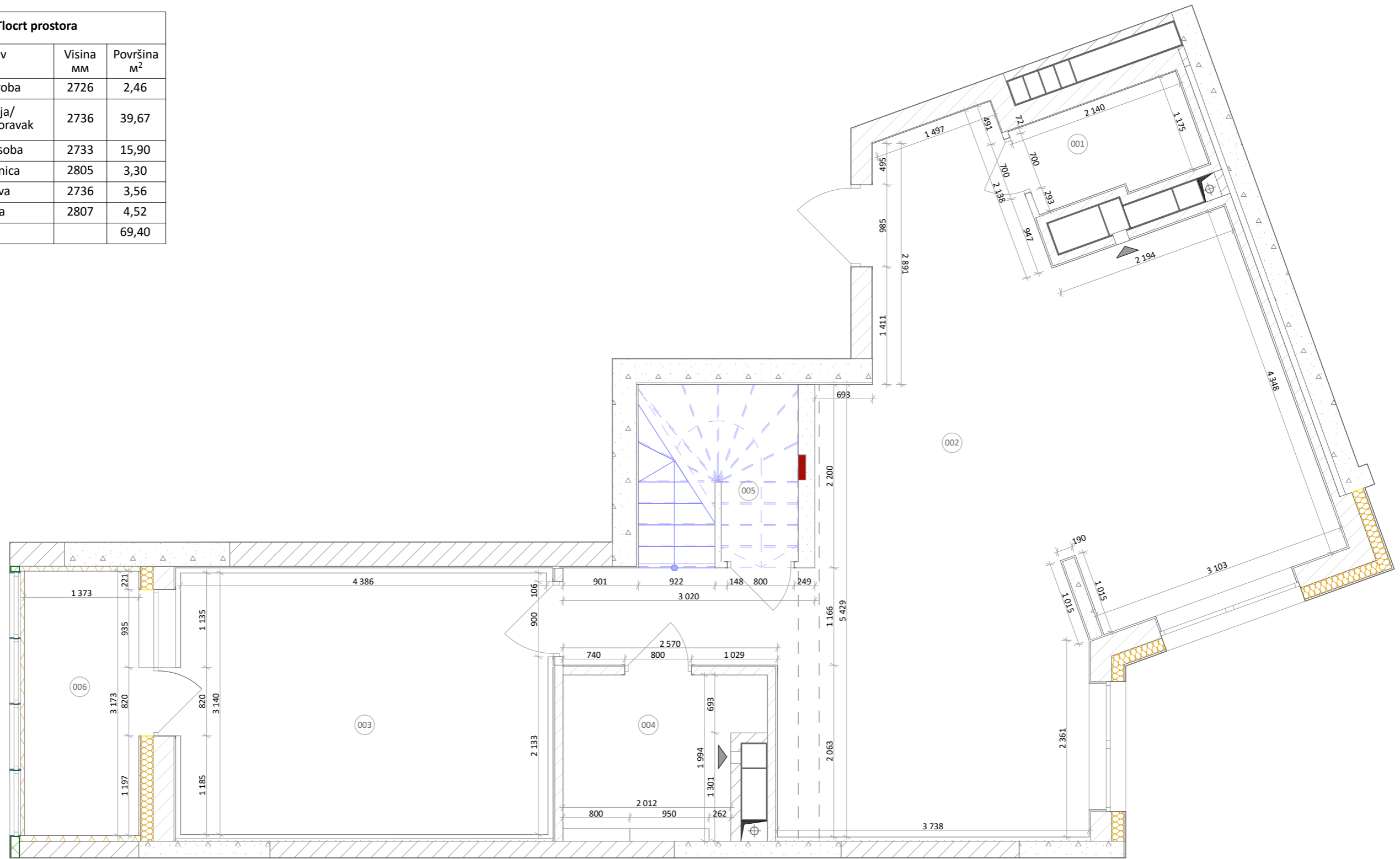
Zamjeniti stakleni paket s trostrukim ostakljenjem u prostoriji № 105.

Izvesti pregrade od siporeksa.

Sve dimenzije su navedene u milimetrima.

Dimenzije su navedene bez uzimanja u obzir sloja žbuke i izravnavanja zidova, stoga se mogu promijeniti nakon izvođenja građevinsko-montažnih radova te zahtijevaju provjeru mjere.

Tlocrt prostora			
№	Naziv	Visina MM	Površina M <sup>2</sup>
001	Garderoba	2726	2,46
002	Kuhinja/ Dnevni boravak	2736	39,67
003	Radna soba	2733	15,90
004	Kupaonica	2805	3,30
005	Ostava	2736	3,56
006	Lođa	2807	4,52
			69,40



Tlocrt nakon montažnih radova. Prvi kat

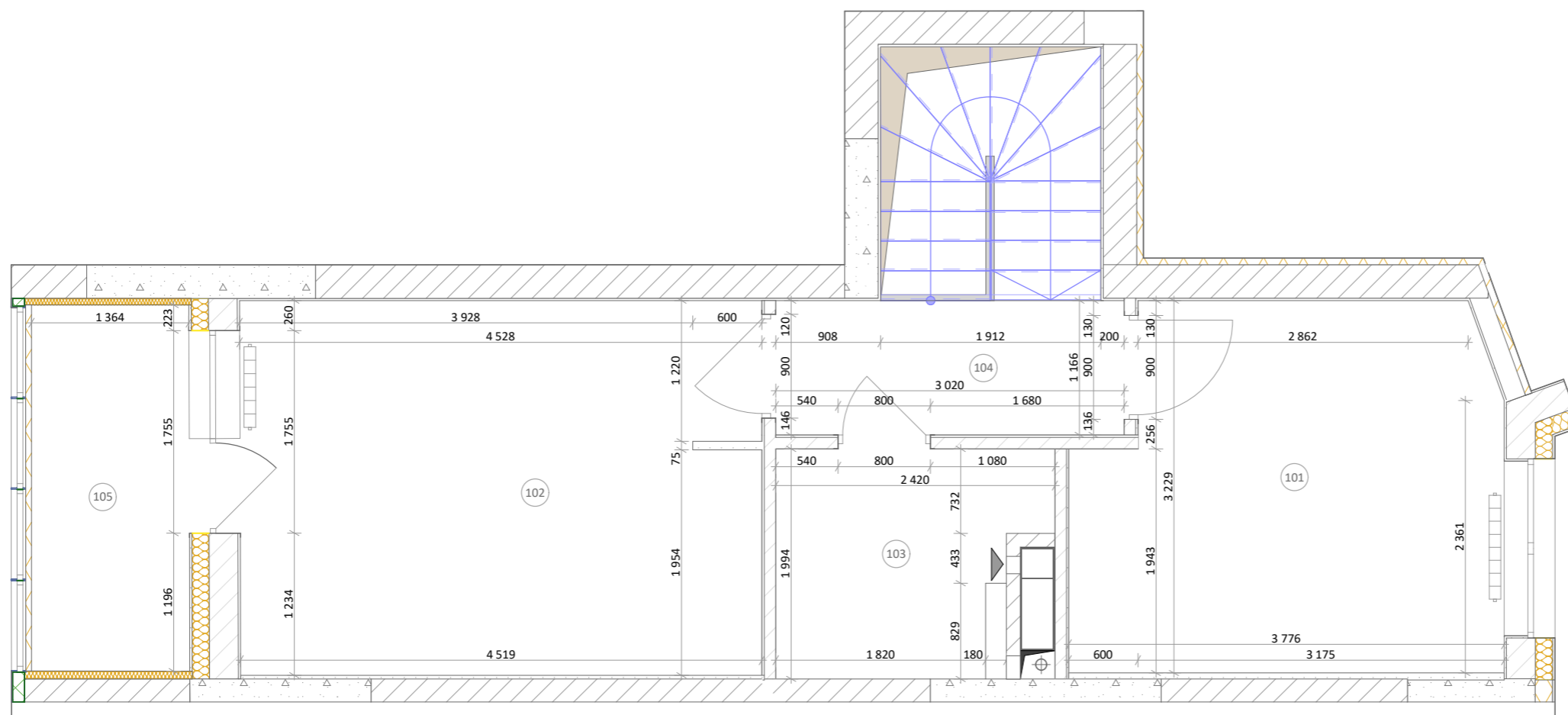
1:50

**Napomene:**

Sve dimenzije su navedene u milimetrima.

Dimenzije su navedene bez uzimanja u obzir sloja žbuke i izravnavanja zidova, stoga se mogu promijeniti nakon izvođenja građevinsko-montažnih radova te zahtijevaju provjeru mjera.

Tlocrt prostora			
№	Naziv	Visina MM	Površina M <sup>2</sup>
101	Dječja soba	2732	11,30
102	Spavaća soba	2728	14,62
103	Kupaonica	2730	3,80
104	Hodnik	2817	3,50
105	Lođa	2806	4,50
			37,72



Tlocrt nakon montažnih radova. Drugi kat

1:50





**Napomene:**

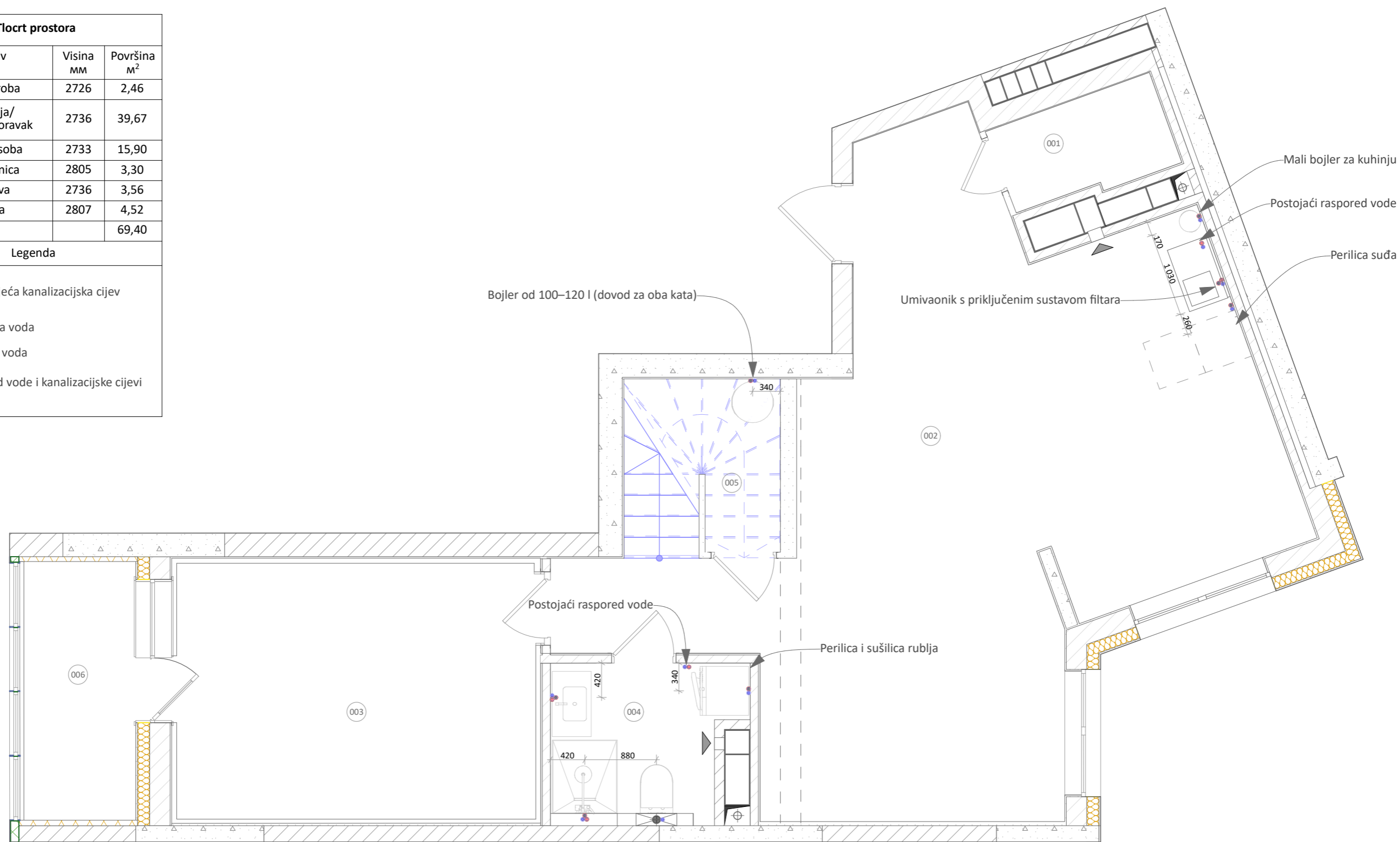
Sve dimenzije su navedene u milimetrima.

Dimenzije su navedene bez uzimanja u obzir sloja žbuke i izravnavanja zidova, stoga se mogu promijeniti nakon izvođenja građevinsko-montažnih radova te zahtijevaju provjeru mjera.

Tlocrt prostora			
№	Naziv	Visina MM	Površina M <sup>2</sup>
001	Garderoba	2726	2,46
002	Kuhinja/ Dnevni boravak	2736	39,67
003	Radna soba	2733	15,90
004	Kupaonica	2805	3,30
005	Ostava	2736	3,56
006	Lođa	2807	4,52
			69,40

Legenda

-  Postojeća kanalizacijska cijev
-  Hladna voda
-  Vruća voda
-  Odvod vode i kanalizacijske cijevi



Tlocrt dovođenja sanitarno-tehničkih instalacija. Prvi kat

1:50

**Napomene:**





Tijekom ugradnje sanitarne opreme uskladiti položaj priključaka nakon odabira modela.

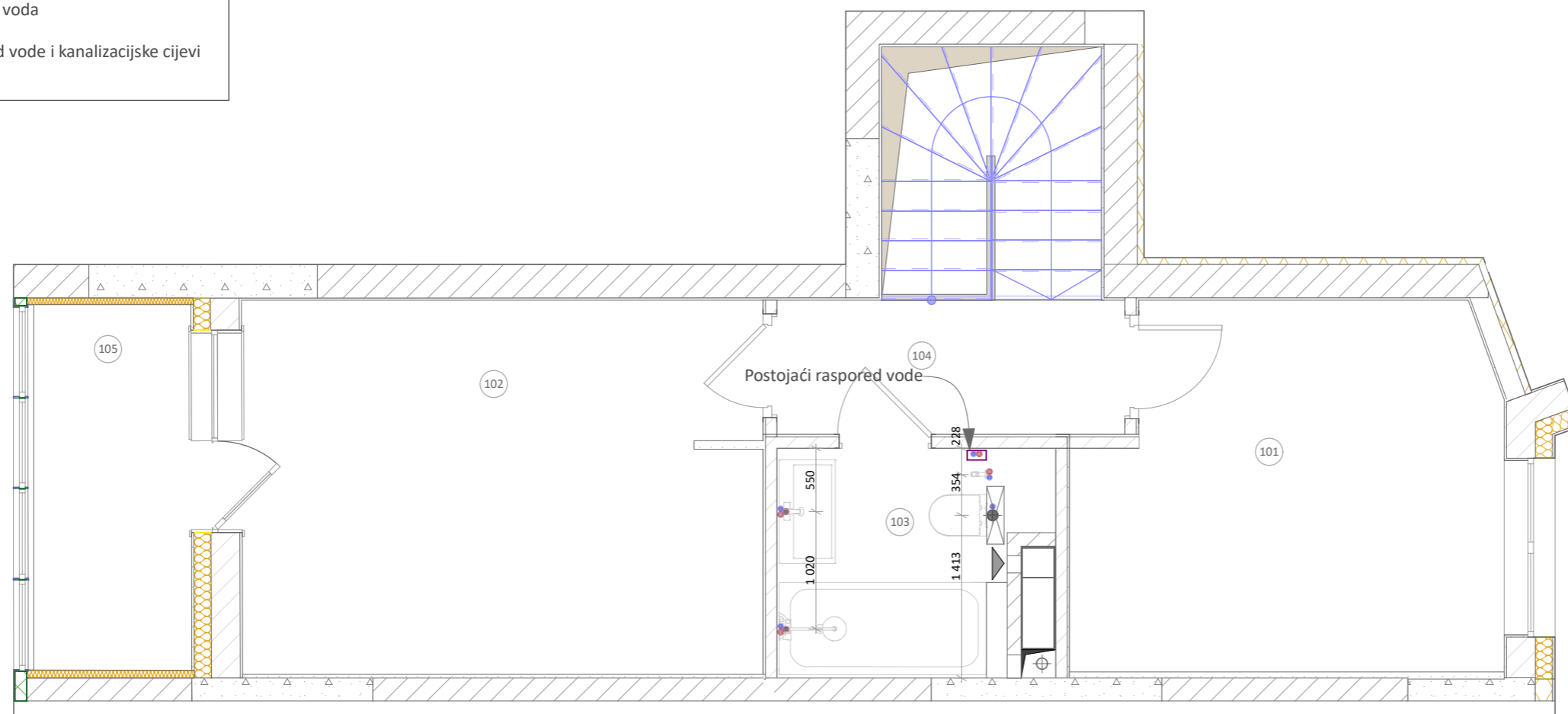
Sve dimenzije su navedene u milimetrima.

Dimenzije su navedene bez uzimanja u obzir sloja žbuke i izravnavanja zidova, stoga se mogu promijeniti nakon izvođenja građevinsko-montažnih radova te zahtijevaju provjeru mjeru.

Tlocrt prostora			
№	Naziv	Visina MM	Površina M <sup>2</sup>
101	Dječja soba	2732	11,30
102	Spavaća soba	2728	14,62
103	Kupaonica	2730	3,80
104	Hodnik	2817	3,50
105	Lođa	2806	4,50
			37,72

Legenda

-  Postojeća kanalizacijska cijev
-  Hladna voda
-  Vruća voda
-  Odvod vode i kanalizacijske cijevi



Tlocrt dovođenja sanitarno-tehničkih instalacija. Drugi kat

1:50

**Napomene:**

Tijekom ugradnje sanitarne opreme uskladiti položaj priključaka nakon odabira modela.

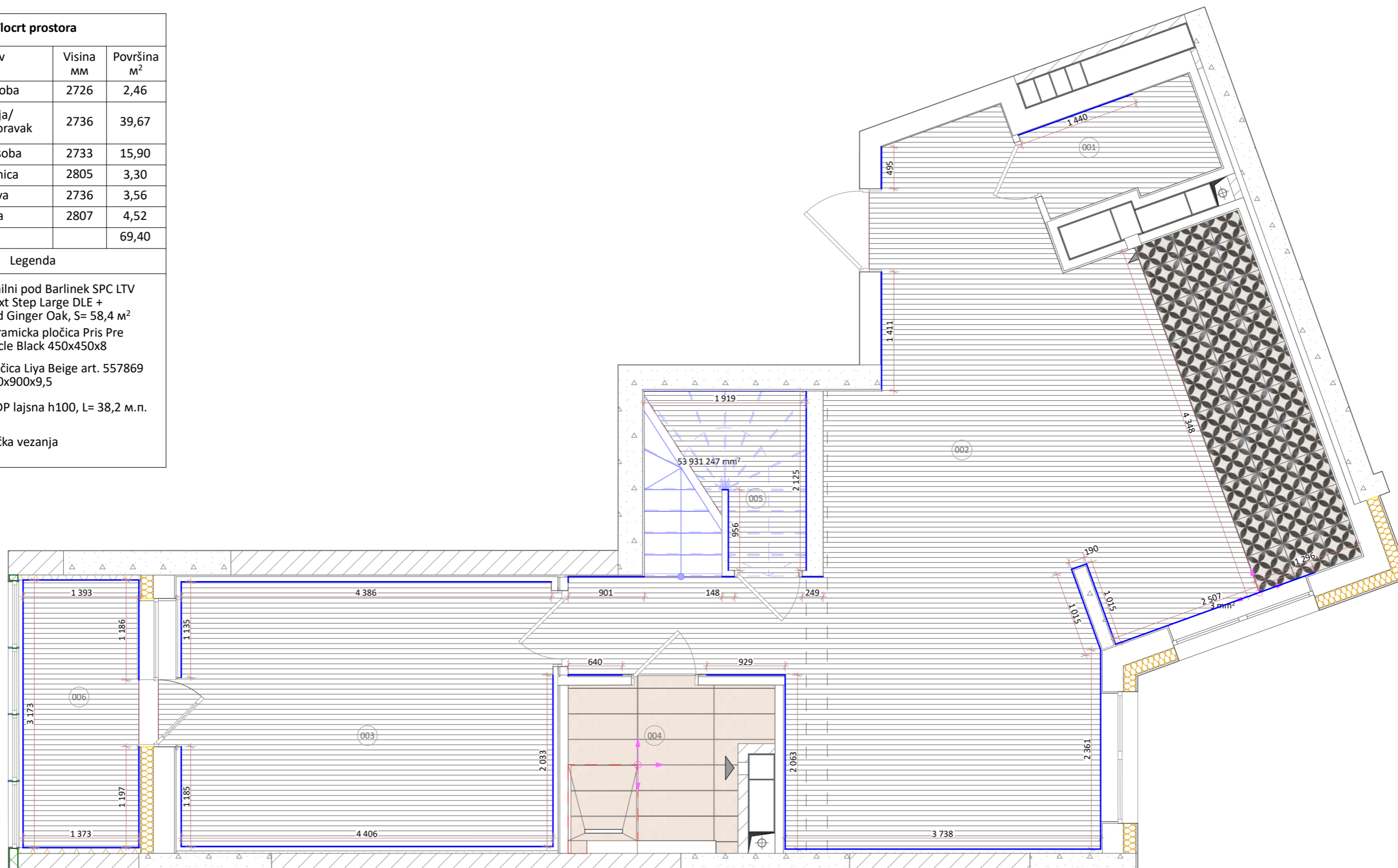
Sve dimenzije su navedene u milimetrima.

Dimenzije su navedene bez uzimanja u obzir sloja žbuke i izravnavanja zidova, stoga se mogu promijeniti nakon izvođenja građevinsko-montažnih radova te zahtijevaju provjeru mjeru.

Tlocrt prostora			
№	Naziv	Visina MM	Površina M <sup>2</sup>
001	Garderoba	2726	2,46
002	Kuhinja/ Dnevni boravak	2736	39,67
003	Radna soba	2733	15,90
004	Kupaonica	2805	3,30
005	Ostava	2736	3,56
006	Lođa	2807	4,52
			69,40

Legenda	
	Vinilni pod Barlinek SPC LTV Next Step Large DLE + Pad Ginger Oak, S= 58,4 m <sup>2</sup>
	Keramička pločica Pris Pre Circle Black 450x450x8
	Pločica Liya Beige art. 557869 300x900x9,5
	MDP lajsna h100, L= 38,2 m.n.
	Točka vezanja



Tlocrt podnih obloga. Prvi kat

1:50

**Napomene:**

Sve dimenzije u tlocrtu nisu nabavne dimenzije materijala.  
 Završna razina poda treba biti u istoj razini u cijelom stanu.  
 Uskladiti prijelaze podnih obloga ispod vrata.  
 Sve dimenzije su navedene u milimetrima.  
 Dimenzije su navedene bez uzimanja u obzir sloja žbuke i izravnavanja zidova, stoga se mogu promijeniti nakon izvođenja građevinsko-montažnih radova te zahtijevaju provjeru mjera.



**NK DESIGN**

Studio za dizajn interijera i vizualizaciju | Osječka 25, Pula  
 e-mail: info@nkdesign.hr | mob: +385912605977

Projektant: Nika Krstevski

Dvoetažni Stan, Zagreb

Površina

110 m<sup>2</sup>

Tlocrt podnih obloga  
 Prvi kat

Skala


1:50

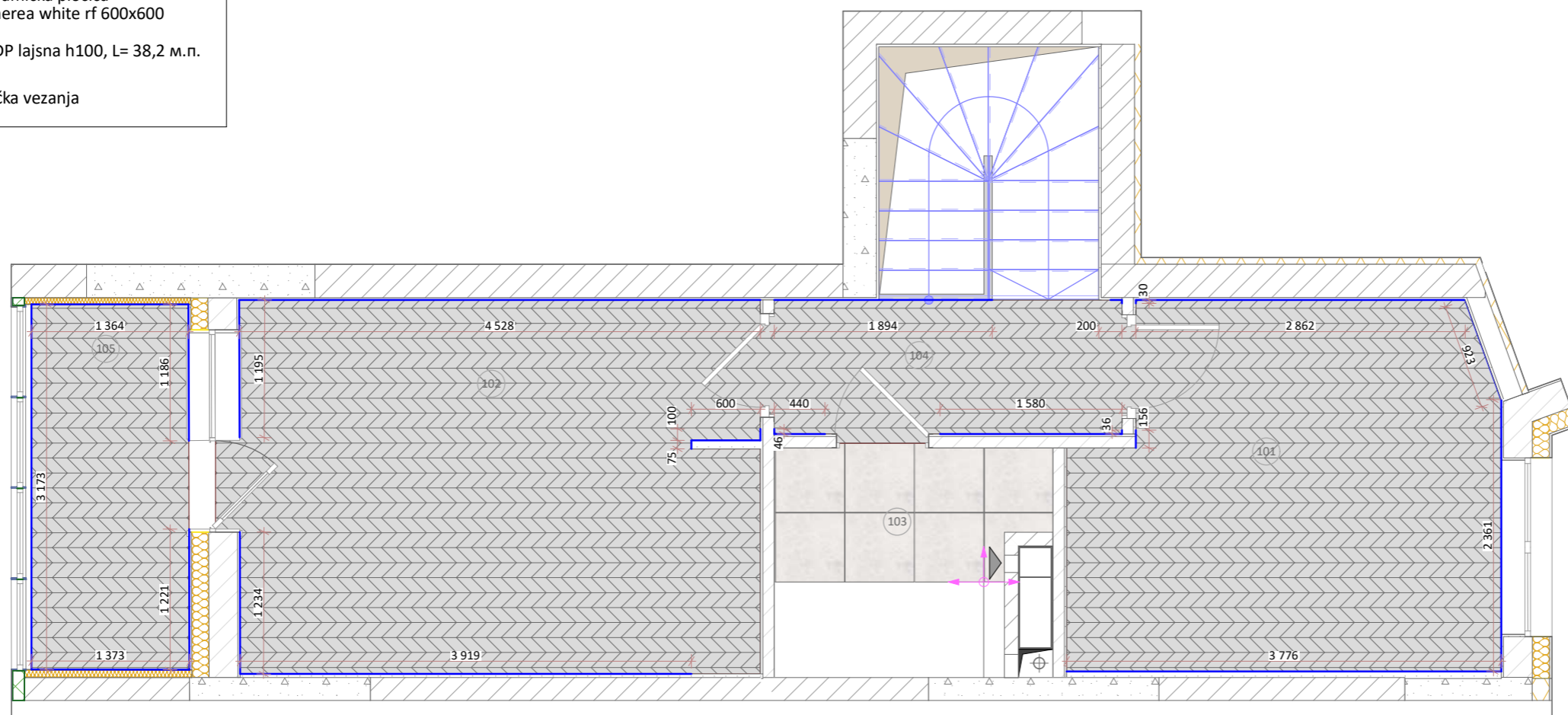
Datum

09.25

Broj lista

13

Tlocrt prostora			
№	Naziv	Visina MM	Površina M <sup>2</sup>
101	Dječja soba	2732	11,30
102	Spavaća soba	2728	14,62
103	Kupaonica	2730	3,80
104	Hodnik	2817	3,50
105	Lođa	2806	4,50
			37,72
Legenda			
	Vinilni pod Barlinek SPC LTV Next Step Herringbone DLE+Pad Ginger Oak hb, S= 34,4 m <sup>2</sup>		
	Keramicka pločica Etherea white rf 600x600		
	MDP lajsna h100, L= 38,2 m.n.		
	Točka vezanja		



Tlocrt podnih obloga. Drugi kat

1:50

**Napomene:**

Završna obloga stepenica – drvo.

Sve dimenzije u tlocrtu nisu nabavne dimenzije materijala.

Završna razina poda treba biti u istoj razini u cijelom stanu.

Uskladiti prijelaze podnih obloga ispod vrata.

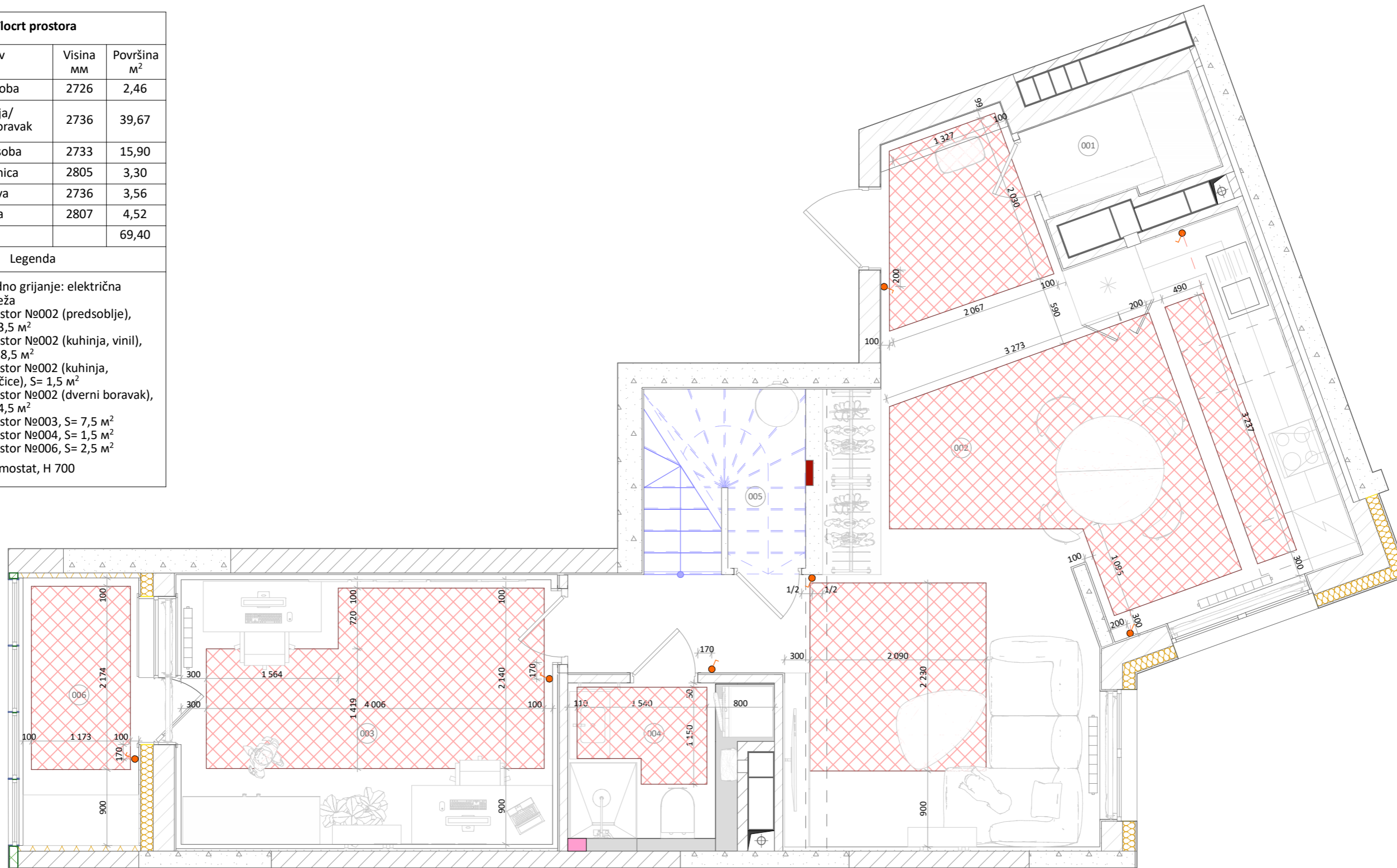
Sve dimenzije su navedene u milimetrima.

Dimenzije su navedene bez uzimanja u obzir sloja žbuke i izravnavanja zidova, stoga se mogu promijeniti nakon izvođenja građevinsko-montažnih radova te zahtijevaju provjeru mjeru.

Tlocrt prostora			
№	Naziv	Visina MM	Površina M <sup>2</sup>
001	Garderoba	2726	2,46
002	Kuhinja/ Dnevni boravak	2736	39,67
003	Radna soba	2733	15,90
004	Kupaonica	2805	3,30
005	Ostava	2736	3,56
006	Lođa	2807	4,52
			69,40

Legenda	
	Podno grijanje: električna mreža
	Prostor №002 (pedsoblje), S= 3,5 m <sup>2</sup>
	Prostor №002 (kuhinja, vinil), S= 8,5 m <sup>2</sup>
	Prostor №002 (kuhinja, pločice), S= 1,5 m <sup>2</sup>
	Prostor №002 (dverni boravak), S= 4,5 m <sup>2</sup>
	Prostor №003, S= 7,5 m <sup>2</sup>
	Prostor №004, S= 1,5 m <sup>2</sup>
	Prostor №006, S= 2,5 m <sup>2</sup>
	Termostat, H 700



Tlocrt podnog grijanja. Prvi kat.



1:50

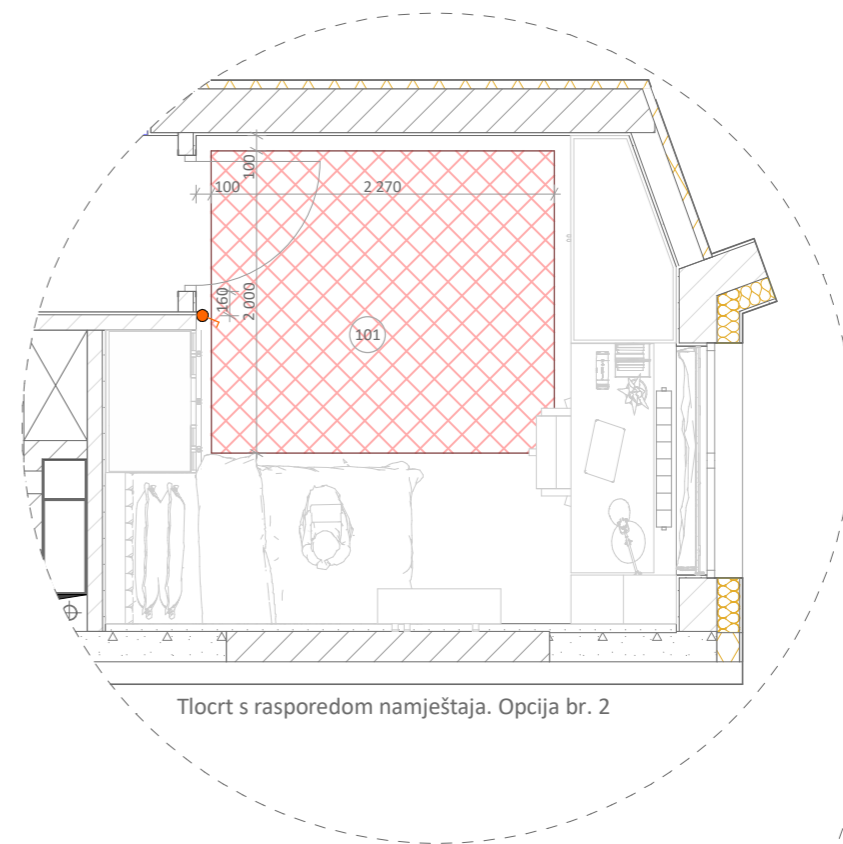
**Napomene:**

Termostate postaviti na visini od 700 mm (od razine završnog poda).

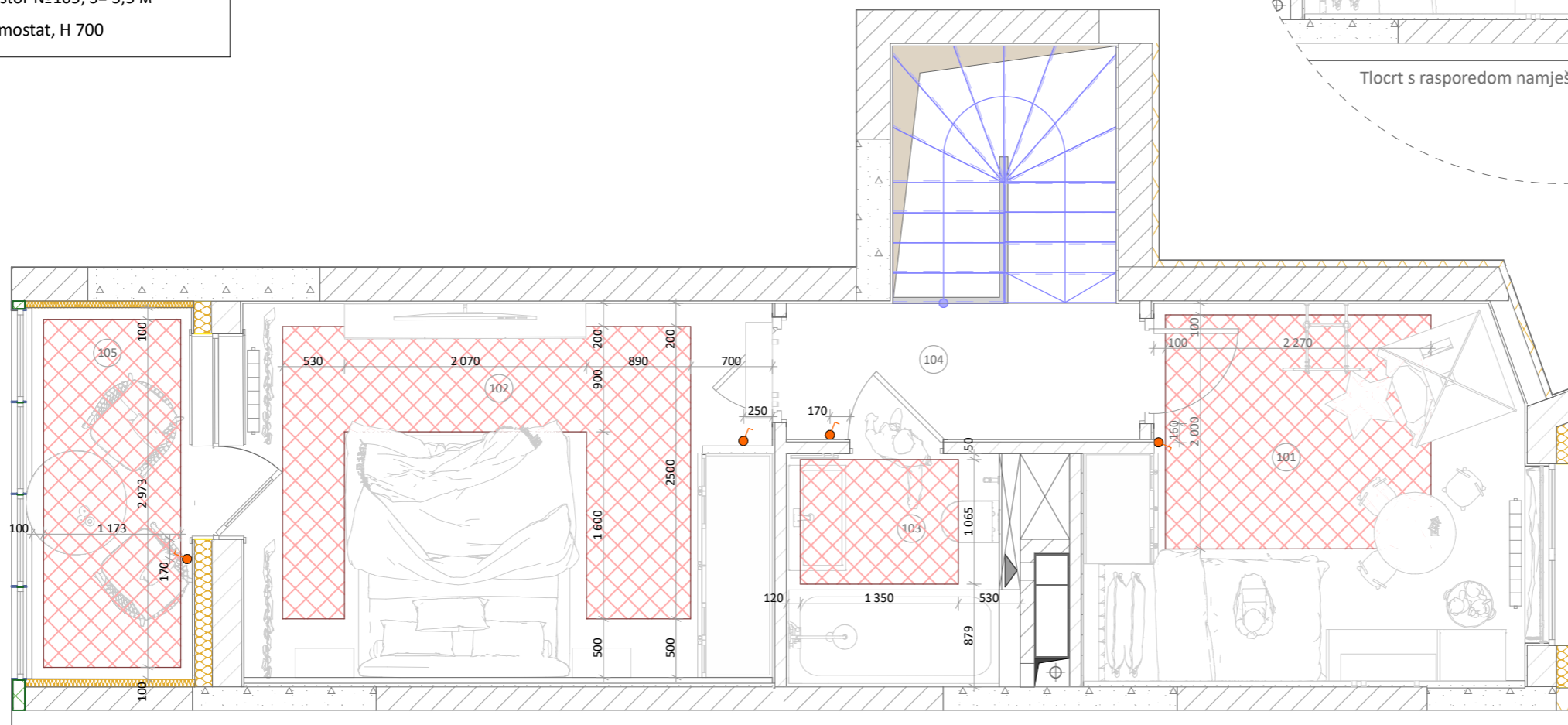
Sve dimenzije su navedene u milimetrima.

Dimenzije su navedene bez uzimanja u obzir sloja žbuke i izravnavanja zidova, stoga se mogu promijeniti nakon izvođenja građevinsko-montažnih radova te zahtijevaju provjeru mjeru.

Tlocrt prostora			
№	Naziv	Visina MM	Površina M <sup>2</sup>
101	Dječja soba	2732	11,30
102	Spavaća soba	2728	14,62
103	Kupaonica	2730	3,80
104	Hodnik	2817	3,50
105	Lođa	2806	4,50
			37,72
Legenda			
	Podno grijanje: električna mreža		
	Prostor №101, S= 4,5 m <sup>2</sup>		
	Prostor №102, S= 5,5 m <sup>2</sup>		
	Prostor №103, S= 1,5 m <sup>2</sup>		
	Prostor №105, S= 3,5 m <sup>2</sup>		
	Termostat, H 700		



Tlocrt s rasporedom namještaja. Opcija br. 2



Tlocrt podnog grijanja. Drugi kat

1:50

**Napomene:**





Termostate postaviti na visini od 700 mm (od razine završnog poda).

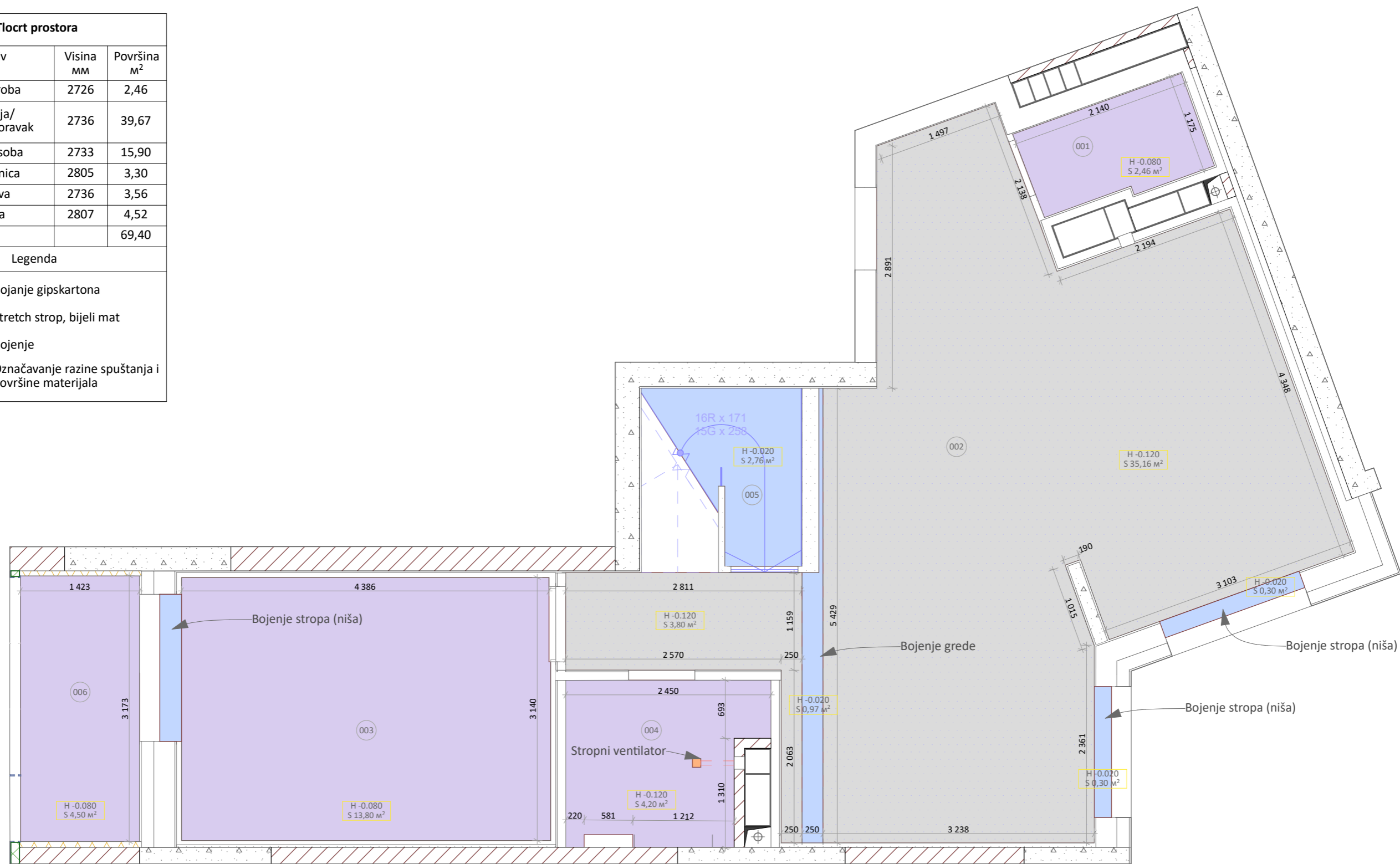
Sve dimenzije su navedene u milimetrima.

Dimenzije su navedene bez uzimanja u obzir sloja žbuke i izravnavanja zidova, stoga se mogu promijeniti nakon izvođenja građevinsko-montažnih radova te zahtijevaju provjeru mjera.

Tlocrt prostora			
№	Naziv	Visina MM	Površina M <sup>2</sup>
001	Garderoba	2726	2,46
002	Kuhinja/ Dnevni boravak	2736	39,67
003	Radna soba	2733	15,90
004	Kupaonica	2805	3,30
005	Ostava	2736	3,56
006	Lođa	2807	4,52
			69,40

Legenda	
	Bojanje gipskartona
	Stretch strop, bijeli mat
	Bojenje
	Označavanje razine spuštanja i površine materijala



Tlocrt stropa. Prvi kat

1:50

**Napomene:**

Visine prostorija navedene su kao razina spuštanja stropa od konstrukcije stropa.

Sve dimenzije su navedene u milimetrima.

Dimenzije su navedene bez uzimanja u obzir sloja žbuke i izravnavanja zidova, stoga se mogu promijeniti nakon izvođenja građevinsko-montažnih radova te zahtijevaju provjeru mjeru.



**NK DESIGN**

Studio za dizajn interijera i vizualizaciju | Osječka 25, Pula  
e-mail: info@nkdesign.hr | mob: +385912605977

Projektant: Nika Krstevski

Dvoetazni Stan, Zagreb

Područje

110 m<sup>2</sup>

Tlocrt stropa  
Prvi kat

Skala




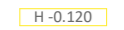
1:50

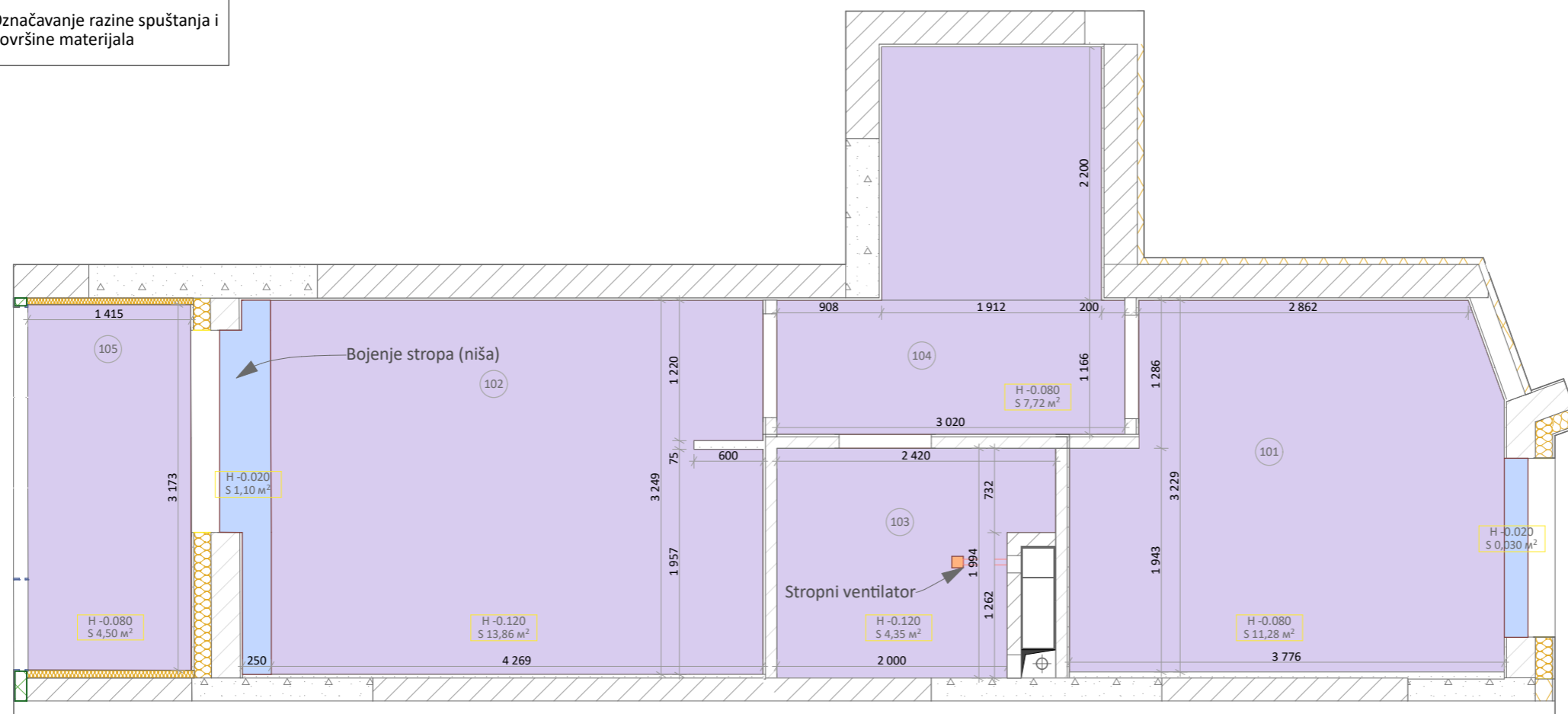
Datum

09.25

Broj lista

17

Tlocrt prostora			
№	Naziv	Visina MM	Površina M <sup>2</sup>
101	Dječja soba	2732	11,30
102	Spavaća soba	2728	14,62
103	Kupaonica	2730	3,80
104	Hodnik	2817	3,50
105	Lođa	2806	4,50
			37,72
Legenda			
	Bojanje gipskartona		
	Stretch strop, bijeli mat		
	Bojenje		
	Označavanje razine spuštanja i površine materijala		



Tlocrt stropa. Drugi kat

1:50

**Napomene:**

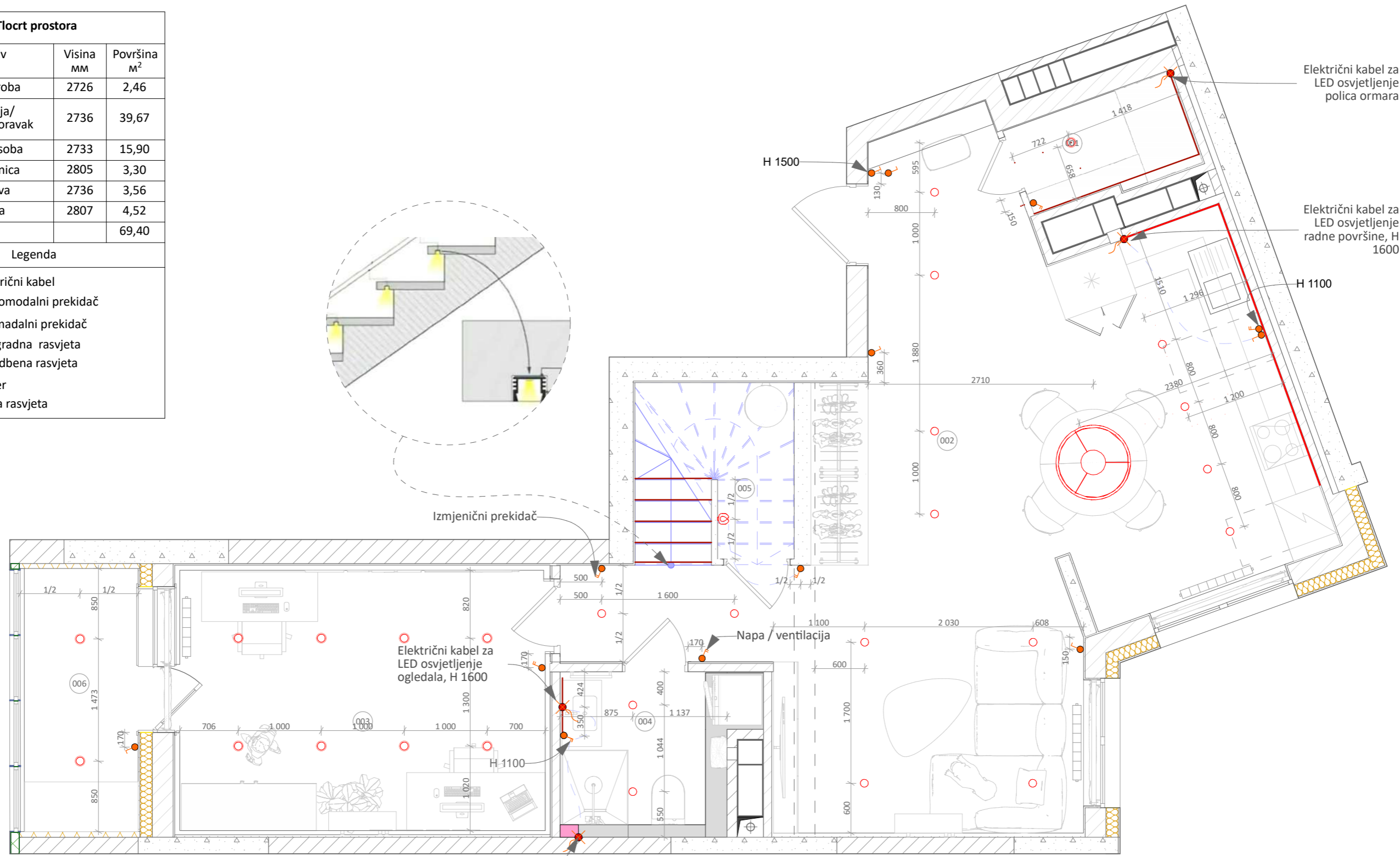
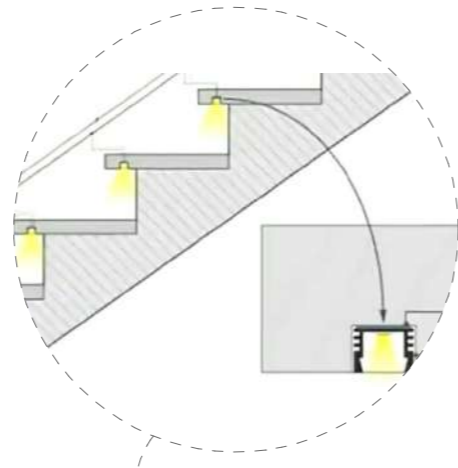
Visine prostorija navedene su kao razina spuštanja stropa od konstrukcije stropa.

Sve dimenzije su navedene u milimetrima.

Dimenzije su navedene bez uzimanja u obzir sloja žbuke i izravnavanja zidova, stoga se mogu promijeniti nakon izvođenja građevinsko-montažnih radova te zahtijevaju provjeru mjera.

Tlocrt prostora			
№	Naziv	Visina MM	Površina M <sup>2</sup>
001	Garderoba	2726	2,46
002	Kuhinja/ Dnevni boravak	2736	39,67
003	Radna soba	2733	15,90
004	Kupaonica	2805	3,30
005	Ostava	2736	3,56
006	Lođa	2807	4,52
			69,40

Legenda	
	Električni kabel
	Jednomodalni prekidač
	Dvomodalni prekidač
	Nadgradna rasvjeta
	Ugradbena rasvjeta
	Luster
	Zidna rasvjeta



Tlocrt rasvjete. Prvi kat

Električni kabel za LED osvjetljenje police

1:50

**Napomene:**

Napraviti osvjetljenje stepenica s senzorom pokreta.  
 Prekidače postaviti na visini od 900 mm od razine "završnog poda", osim gdje je drugačije označeno.  
 Smještaj električnih kablova potrebno je provjeriti nakon odabira modela.  
 Sve dimenzije su navedene u milimetrima.  
 Dimenzije su navedene bez uzimanja u obzir sloja žbuke i izravnavanja zidova, stoga se mogu promijeniti nakon izvođenja građevinsko-montažnih radova te zahtijevaju provjeru mjere.



**NK DESIGN**

Studio za dizajn interijera i vizualizaciju | Osječka 25, Pula  
 e-mail: info@nkdesign.hr | mob: +385912605977

Projektant: Nika Krstevski

Dvoetažni Stan, Zagreb

Površina

110 m<sup>2</sup>

Tlocrt rasvjete  
Prvi kat

Skala

1:50

Datum

09.25

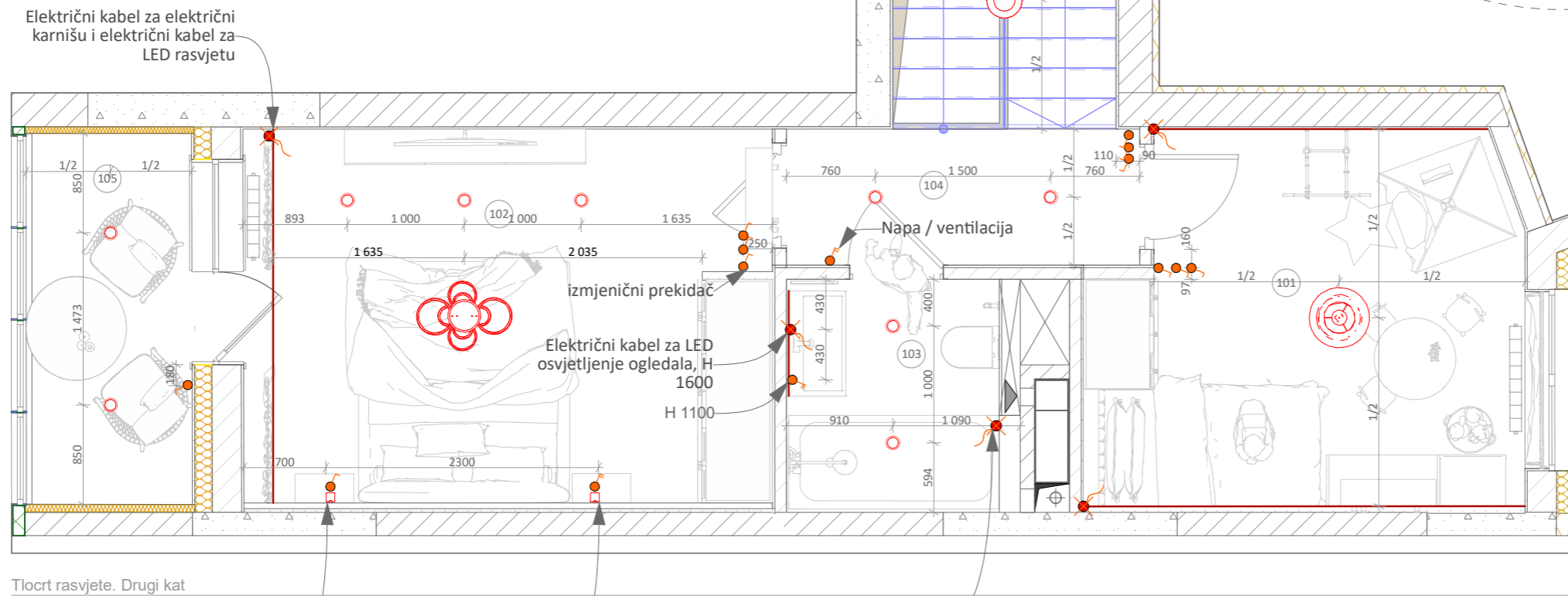
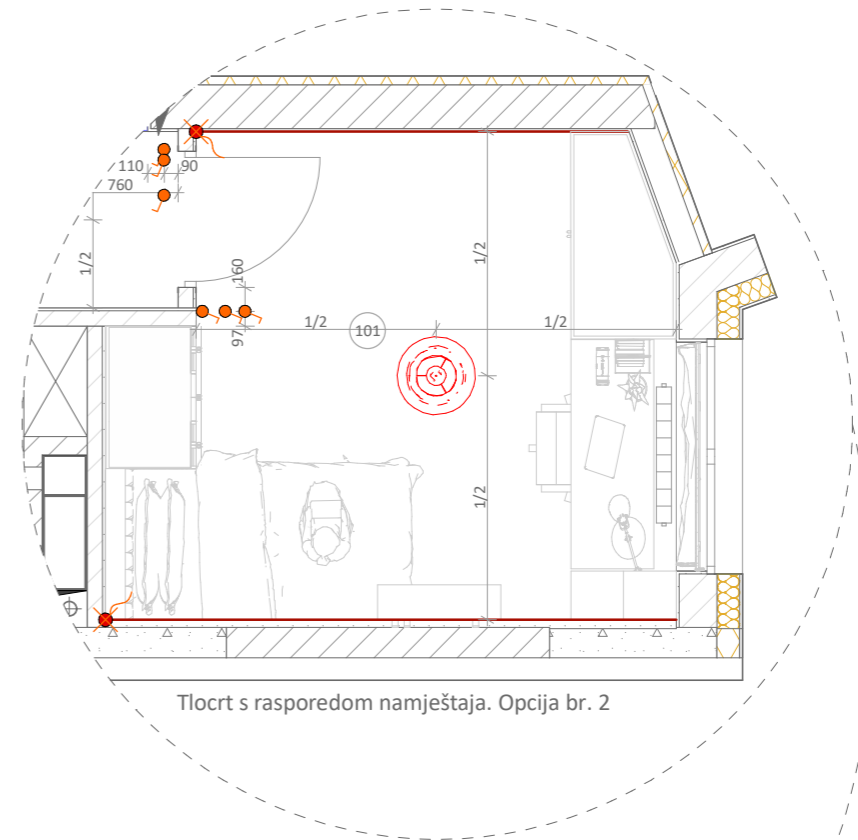
Broj lista

19

Tlocrt prostora			
No	Naziv	Visina MM	Površina M <sup>2</sup>
101	Dječja soba	2732	11,30
102	Spavaća soba	2728	14,62
103	Kupaonica	2730	3,80
104	Hodnik	2817	3,50
105	Lođa	2806	4,50
			37,72

Legenda	
	Električni kabel
	Jednomodalni prekidač
	Dvomodalni prekidač
	Nadgradna rasvjeta
	Ugradbena rasvjeta
	Luster 01
	Luster 02
	Zidna rasvjeta u dječjoj sobi
	Zidna rasvjeta u spavaćoj sobi



1:50

Električni kabel za zidnu rasvjetu, H 1500

Električni kabel za zidnu rasvjetu, H 1500

Električni priključak za zidnu rasvjetu s prekidačem, H 1500

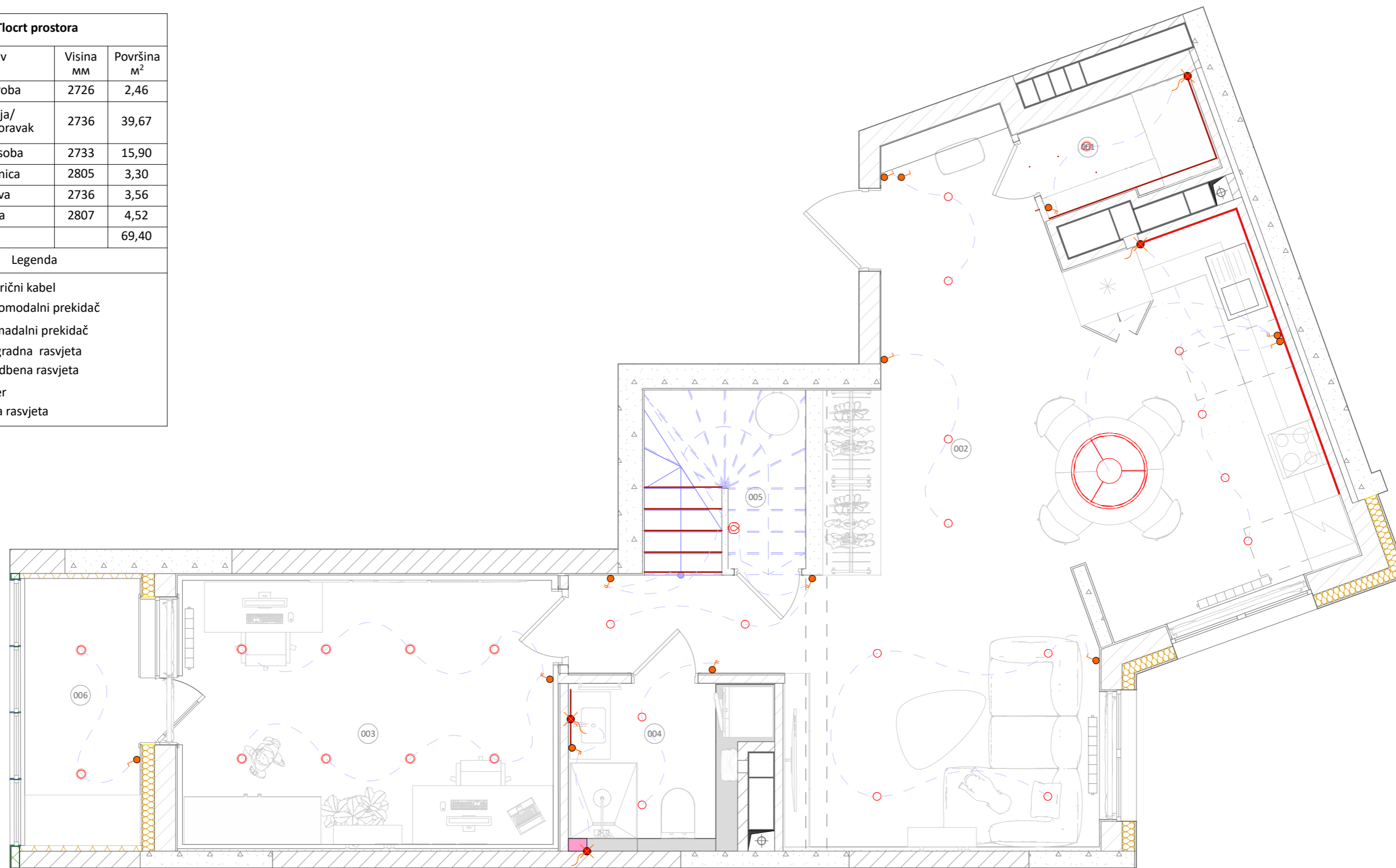
**Napomene:**

Smještaj električnih kablova potrebno je provjeriti nakon odabira modela.  
 Prekidače postaviti na visini od 900 mm od razine "završnog poda", osim gdje je drugačije označeno.  
 Smještaj električnih kablova potrebno je provjeriti nakon odabira modela.  
 Sve dimenzije su navedene u milimetrima.  
 Dimenzije su navedene bez uzimanja u obzir sloja žbuke i izravnavanja zidova, stoga se mogu promijeniti nakon izvođenja građevinsko-montažnih radova te zahtijevaju provjeru mjere.

Tlocrt prostora			
№	Naziv	Visina MM	Površina M <sup>2</sup>
001	Garderoba	2726	2,46
002	Kuhinja/ Dnevni boravak	2736	39,67
003	Radna soba	2733	15,90
004	Kupaonica	2805	3,30
005	Ostava	2736	3,56
006	Lođa	2807	4,52
			69,40

Legenda	
	Električni kabel
	Jednomodalni prekidač
	Dvomodalni prekidač
	Nadgradna rasvjeta
	Ugradbena rasvjeta
	Luster
	Zidna rasvjeta



Tlocrt rasporeda rasvjetnih tjela prema prekidačima. Prvi kat

1:50

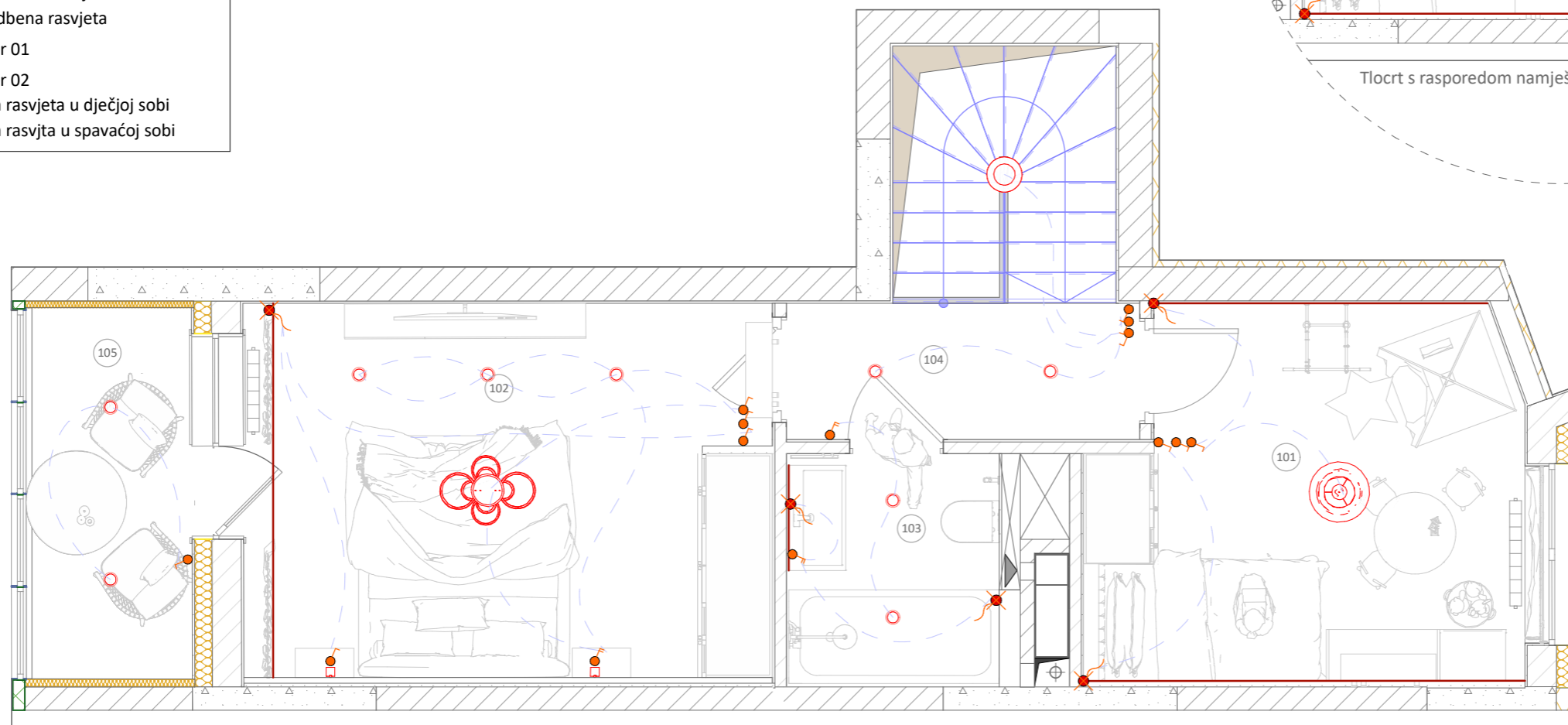
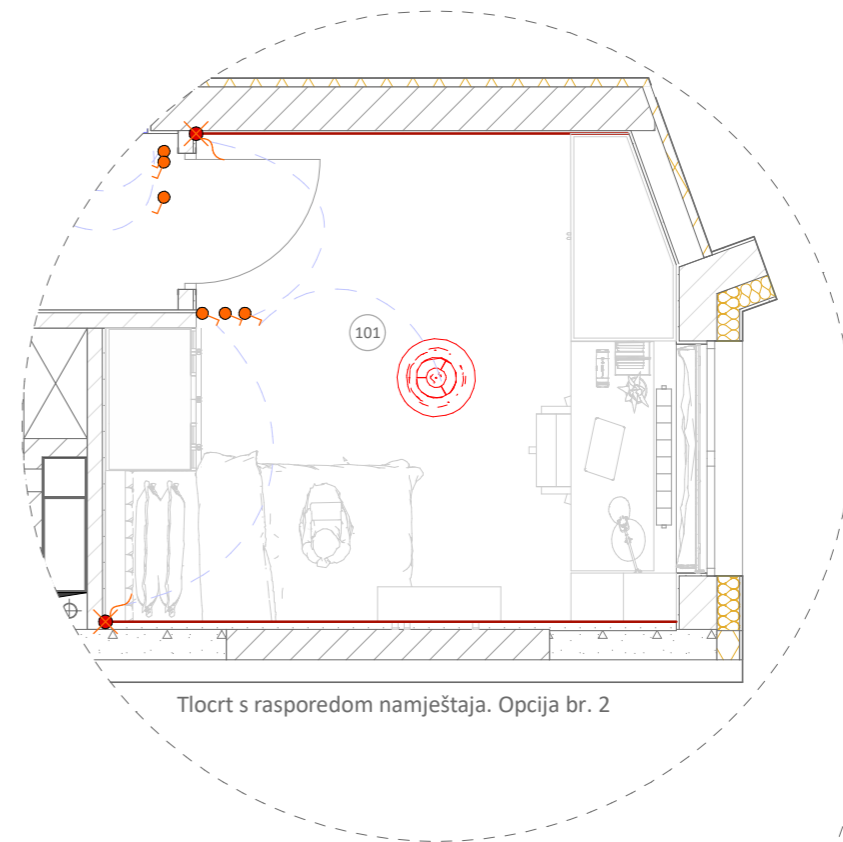
**Napomene:**

Napraviti osvjetljenje stepenica s senzorom pokreta.  
 Prekidače postaviti na visini od 900 mm od razine "završnog poda", osim gdje je drugačije označeno.  
 Smještaj električnih kablova potrebno je provjeriti nakon odabira modela.  
 Sve dimenzije su navedene u milimetrima.  
 Dimenzije su navedene bez uzimanja u obzir sloja žbuke i izravnavanja zidova, stoga se mogu promijeniti nakon izvođenja građevinsko-montažnih radova te zahtijevaju provjeru mjera.

Tlocrt prostora			
№	Naziv	Visina MM	Površina M <sup>2</sup>
101	Dječja soba	2732	11,30
102	Spavaća soba	2728	14,62
103	Kupaonica	2730	3,80
104	Hodnik	2817	3,50
105	Lođa	2806	4,50
			37,72

Legenda	
	Električni kabel
	Jednomodalni prekidač
	Dvomodalni prekidač
	Nadgradna rasvjeta
	Ugradbena rasvjeta
	Luster 01
	Luster 02
	Zidna rasvjeta u dječjoj sobi
	Zidna rasvjeta u spavaćoj sobi



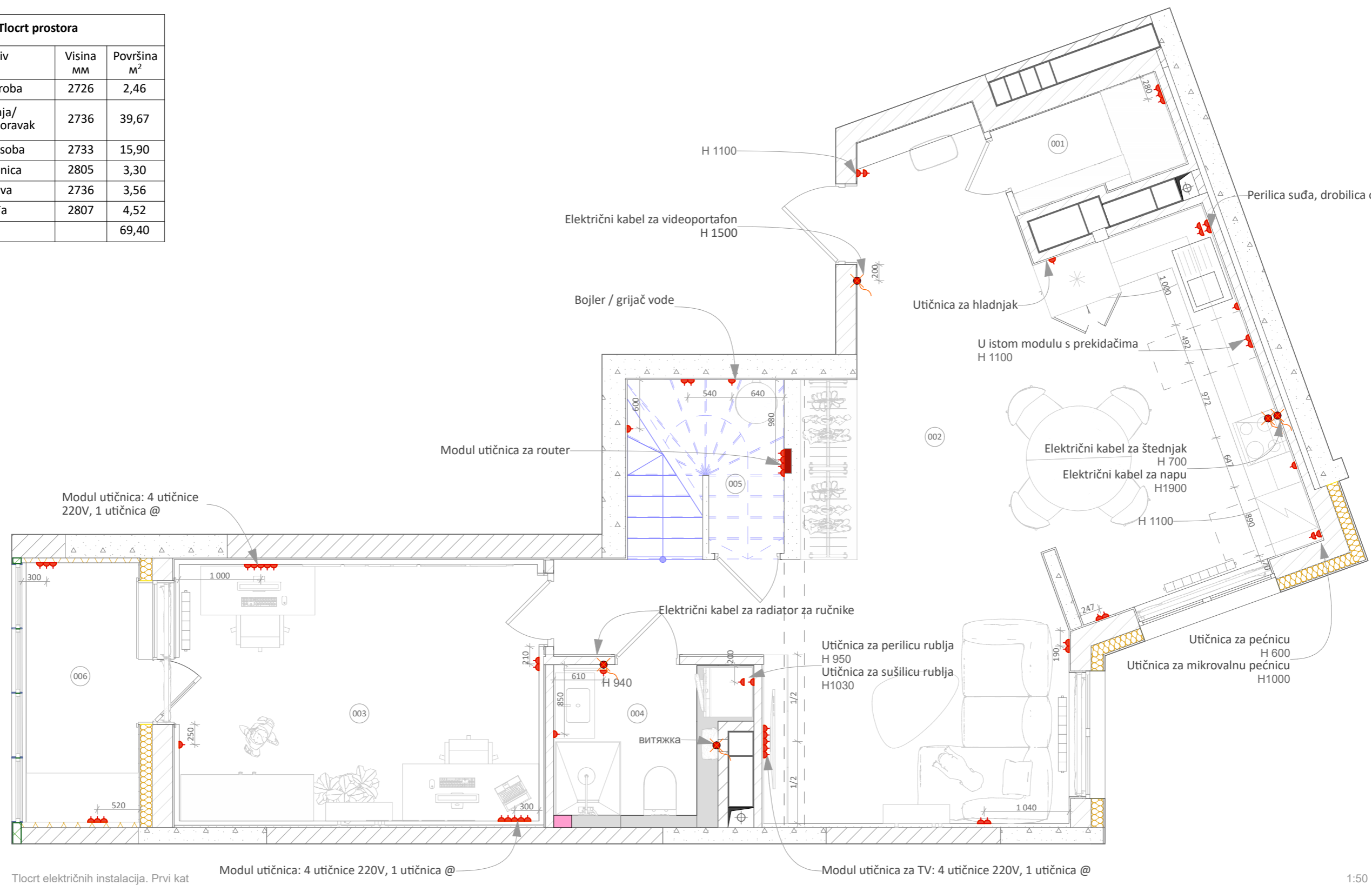
Tlocrt rasporeda rasvjetnih tjela prema prekidačima. Drugi kat

1:50

**Napomene:**

Smještaj električnih kablova potrebno je provjeriti nakon odabira modela.  
 Prekidače postaviti na visini od 900 mm od razine "završnog poda", osim gdje je drugačije označeno.  
 Smještaj električnih kablova potrebno je provjeriti nakon odabira modela.  
 Sve dimenzije su navedene u milimetrima.  
 Dimenzije su navedene bez uzimanja u obzir sloja žbuke i izravnavanja zidova, stoga se mogu promijeniti nakon izvođenja građevinsko-montažnih radova te zahtijevaju provjeru mjera.

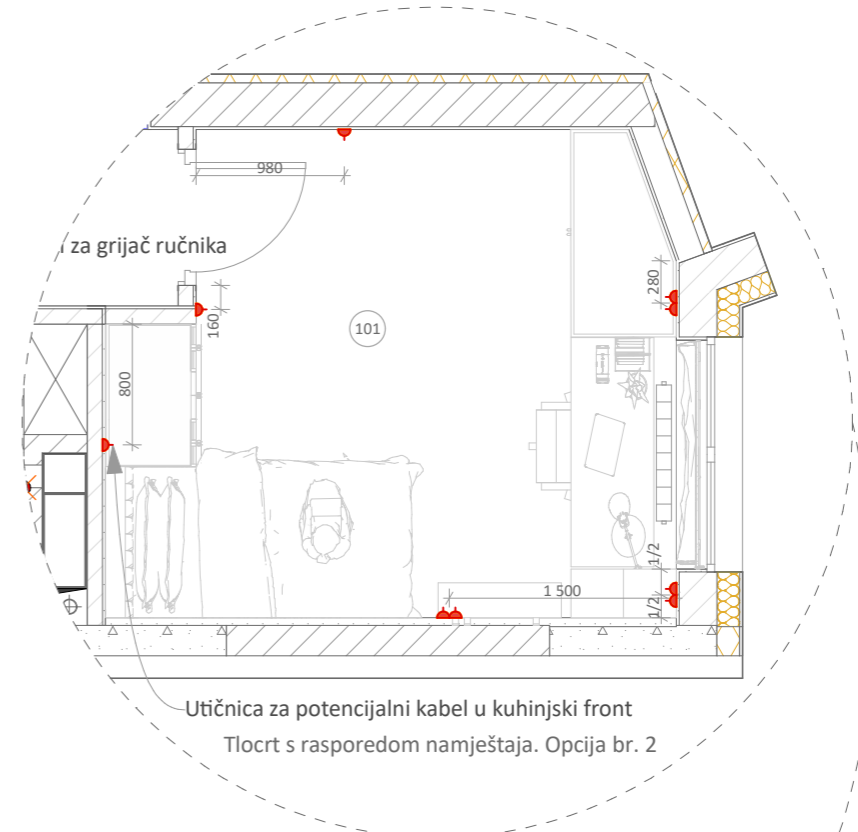
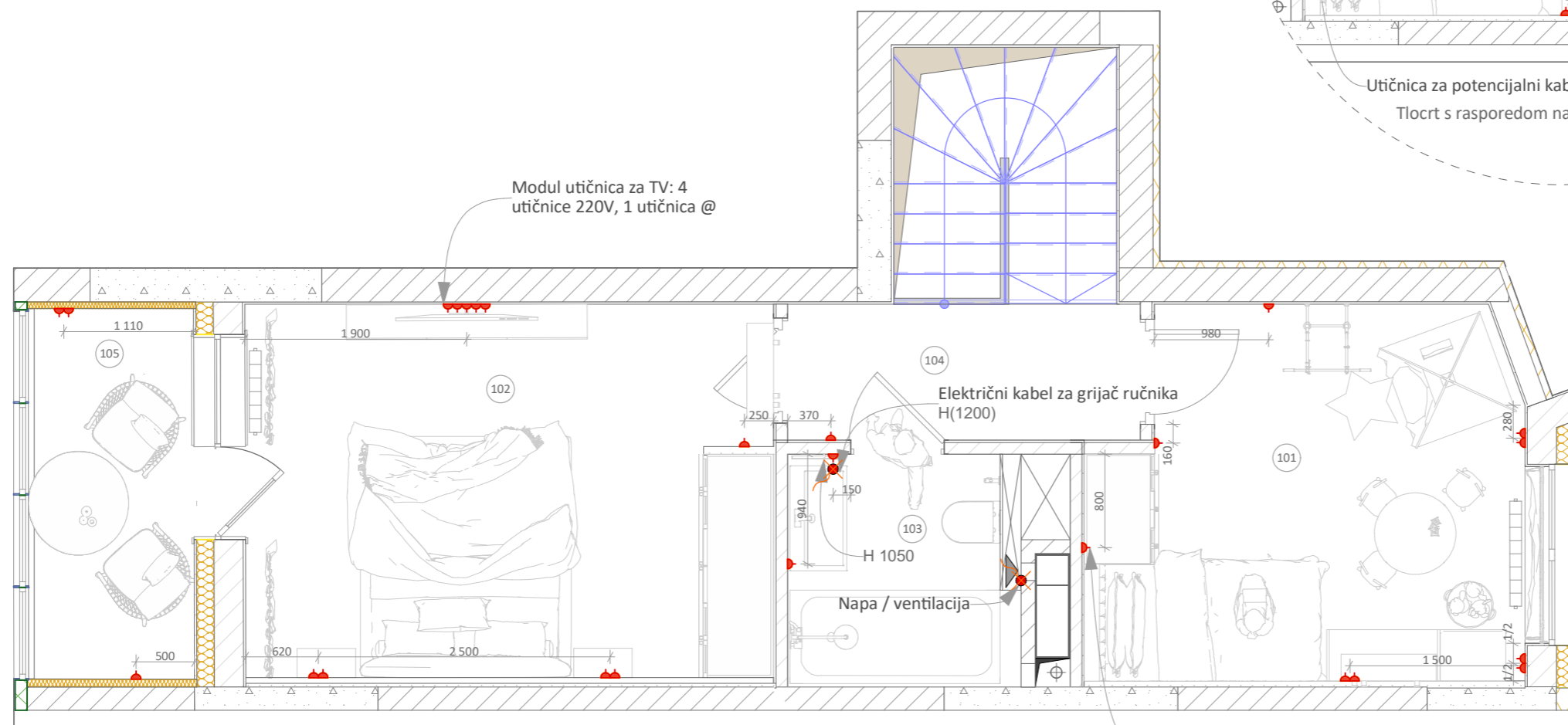
Tlocrt prostora			
№	Naziv	Visina MM	Površina M <sup>2</sup>
001	Garderoba	2726	2,46
002	Kuhinja/ Dnevni boravak	2736	39,67
003	Radna soba	2733	15,90
004	Kupaonica	2805	3,30
005	Ostava	2736	3,56
006	Lođa	2807	4,52
			69,40



#### Napomene:

Premjestiti električni ormarić i ormarić za niskonaponske instalacije u prostor №005 u ranim fazama renoviranja, a smještaj ormarića provjeriti na licu mjesta. Smještaj električnih priključaka potrebno je provjeriti nakon odabira modela. Utičnice postaviti na visini od 300 mm od razine "završnog poda", osim gdje je drugačije označeno. Sve dimenzije su navedene u milimetrima. Dimenzije su navedene bez uzimanja u obzir sloja žbuke i izravnavanja zidova, stoga se mogu promijeniti nakon izvođenja građevinsko-montažnih radova te zahtijevaju provjeru mjera.

Tlocrt prostora			
№	Naziv	Visina MM	Površina M <sup>2</sup>
101	Dječja soba	2732	11,30
102	Spavaća soba	2728	14,62
103	Kupaonica	2730	3,80
104	Hodnik	2817	3,50
105	Lođa	2806	4,50
			37,72



Tlocrt električnih instalacija. Drugi kat

Utičnica za potencijalni kabel u kuhinjski front

1:50

**Napomene:**

Pozicija električnih kablova potrebno je provjeriti nakon odabira modela.  
 Utičnice postaviti na visini od 300 mm od razine "završnog poda", osim gdje je drugačije označeno.  
 Sve dimenzije su navedene u milimetrima.  
 Dimenzije su navedene bez uzimanja u obzir sloja žbuke i izravnavanja zidova, stoga se mogu promijeniti nakon izvođenja građevinsko-montažnih radova te zahtijevaju provjeru mjere.



**NK DESIGN**  
 Studio za dizajn interijera i vizualizaciju | Osječka 25, Pula  
 e-mail: info@nkdesign.hr | mob: +385912605977

Projektant: Nika Krstevski

Dvoetažni Stan, Zagreb







Površina  
 110 m<sup>2</sup>

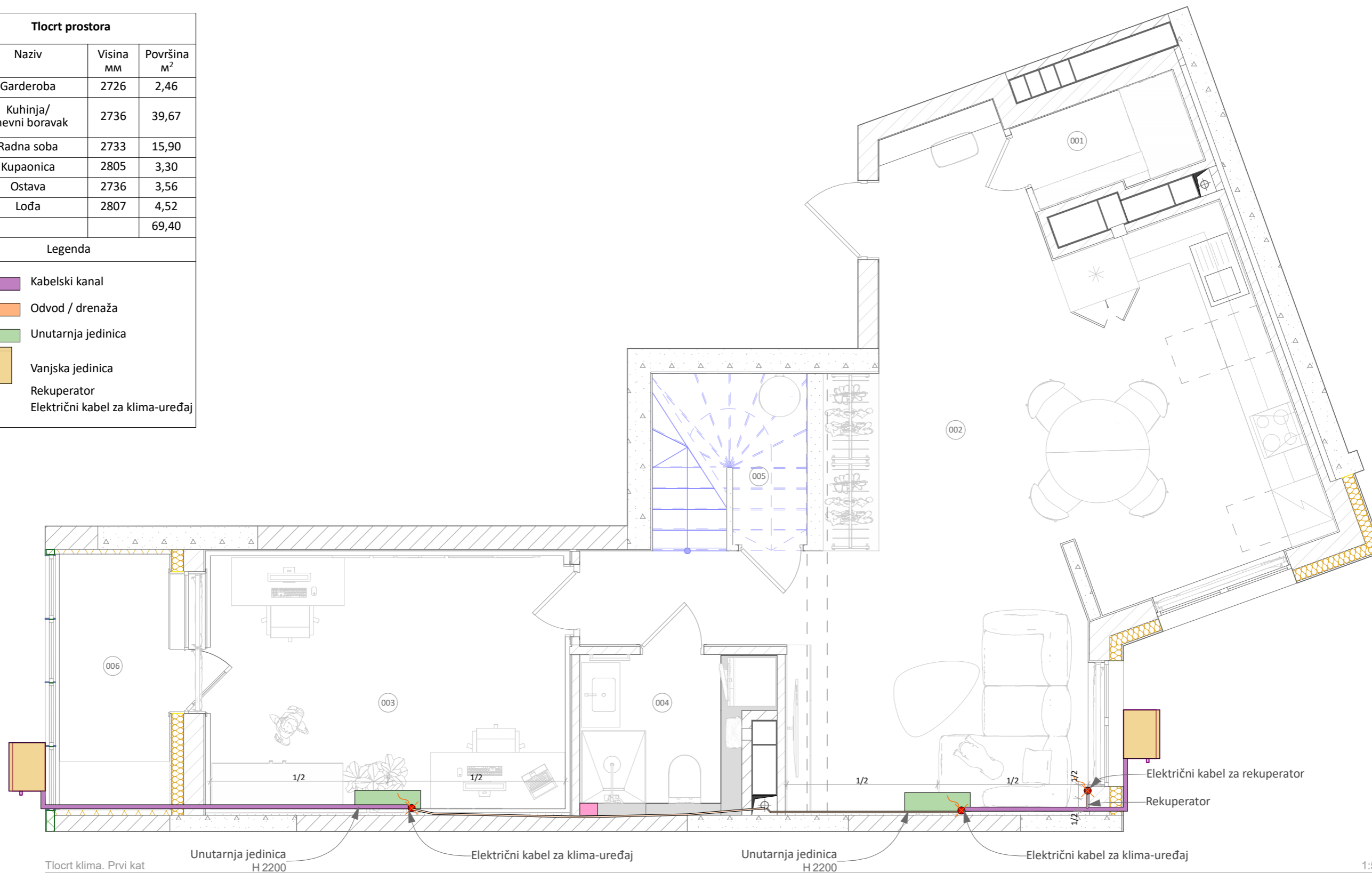
Tlocrt električnih instalacija  
 Drugi kat

Skala	Datum	Broj lista
1:50	09.25	24

Tlocrt prostora			
№	Naziv	Visina MM	Površina M <sup>2</sup>
001	Garderoba	2726	2,46
002	Kuhinja/ Dnevni boravak	2736	39,67
003	Radna soba	2733	15,90
004	Kupaonica	2805	3,30
005	Ostava	2736	3,56
006	Lođa	2807	4,52
			69,40

Legenda

	Kabelski kanal
	Odvod / drenaža
	Unutarnja jedinica
	Vanjska jedinica
	Rekuperator
	Električni kabel za klima-uređaj



**Napomene:**

Poziciju unutarnjih jedinica potrebno je provjeriti nakon odabira modela opreme.







Pozicija kabelskih kanala prikazan je shematski.

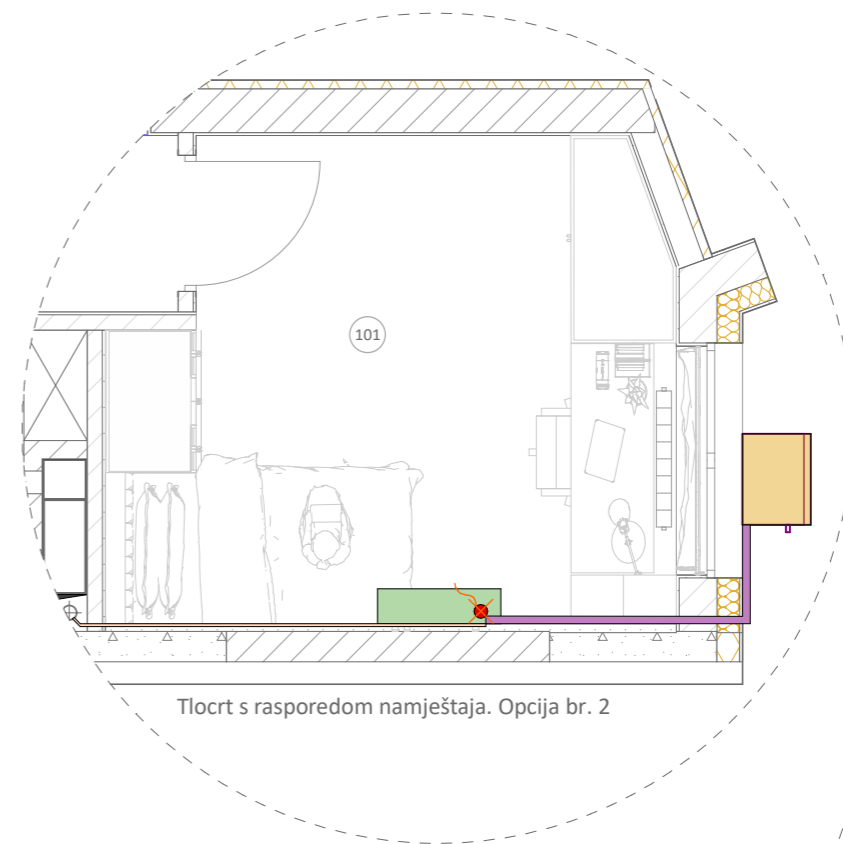
Sve dimenzije su navedene u milimetrima.

Dimenzije su navedene bez uzimanja u obzir sloja žbuke i izravnavanja zidova, stoga se mogu promijeniti nakon izvođenja građevinsko-montažnih radova te zahtijevaju provjeru mjera.

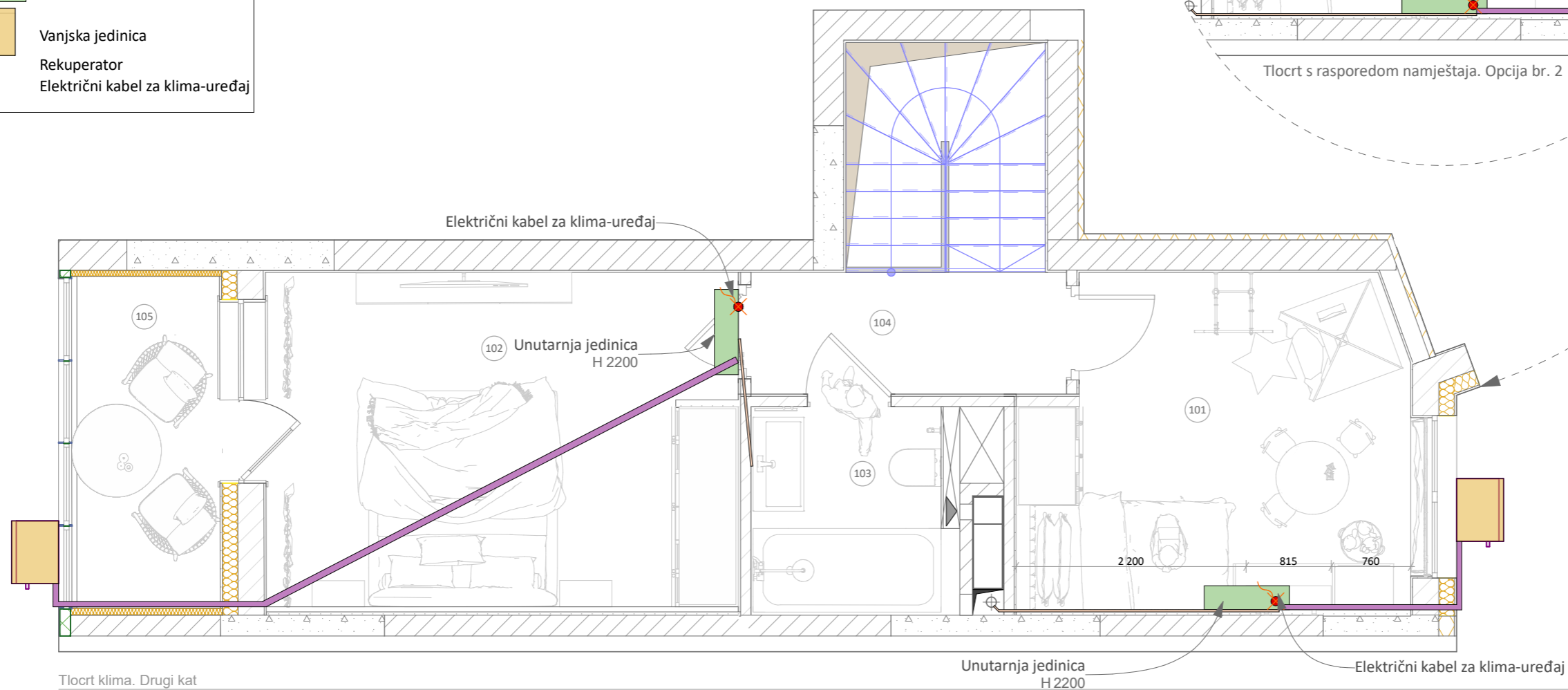
Tlocrt prostora			
№	Naziv	Visina MM	Površina M <sup>2</sup>
101	Dječja soba	2732	11,30
102	Spavaća soba	2728	14,62
103	Kupaonica	2730	3,80
104	Hodnik	2817	3,50
105	Lođa	2806	4,50
			37,72

Legenda

-  Kabelski kanal
-  Odvod / drenaža
-  Unutarnja jedinica
-  Vanjska jedinica
-  Rekuperator
-  Električni kabel za klima-uređaj



Tlocrt s rasporedom namještaja. Opcija br. 2



Tlocrt klima. Drugi kat

Unutarnja jedinica  
H 2200

Električni kabel za klima-uređaj

1:50

**Napomene:**

Poziciju unutarnjih jedinica potrebno je provjeriti nakon odabira modela opreme.

Pozicija kabelskih kanala prikazan je shematski.

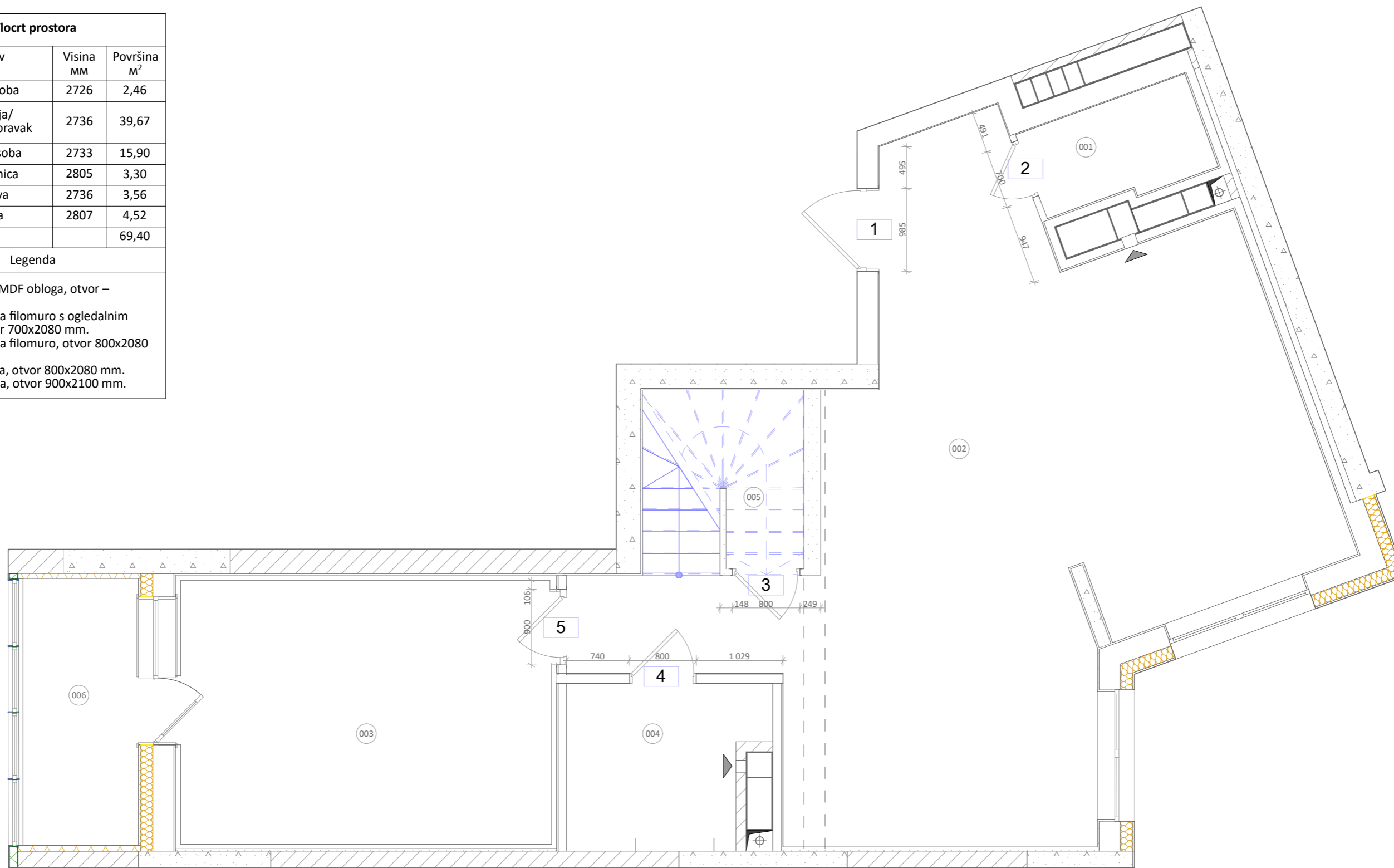
Sve dimenzije su navedene u milimetrima.

Dimenzije su navedene bez uzimanja u obzir sloja žbuke i izravnavanja zidova, stoga se mogu promijeniti nakon izvođenja građevinsko-montažnih radova te zahtijevaju provjeru mjeru.

Tlocrt prostora			
№	Naziv	Visina MM	Površina M <sup>2</sup>
001	Garderoba	2726	2,46
002	Kuhinja/ Dnevni boravak	2736	39,67
003	Radna soba	2733	15,90
004	Kupaonica	2805	3,30
005	Ostava	2736	3,56
006	Lođa	2807	4,52
			69,40

Legenda

- 1 - Ulazna vrata, MDF obloga, otvor – 985x2081 mm.  
 2- Unutarnja vrata filomuro s ogledalnim završetkom, otvor 700x2080 mm.  
 3- Unutarnja vrata filomuro, otvor 800x2080 mm.  
 4- Unutarnja vrata, otvor 800x2080 mm.  
 5- Unutarnja vrata, otvor 900x2100 mm.



Tlocrt vrata. Prvi kat

1:50

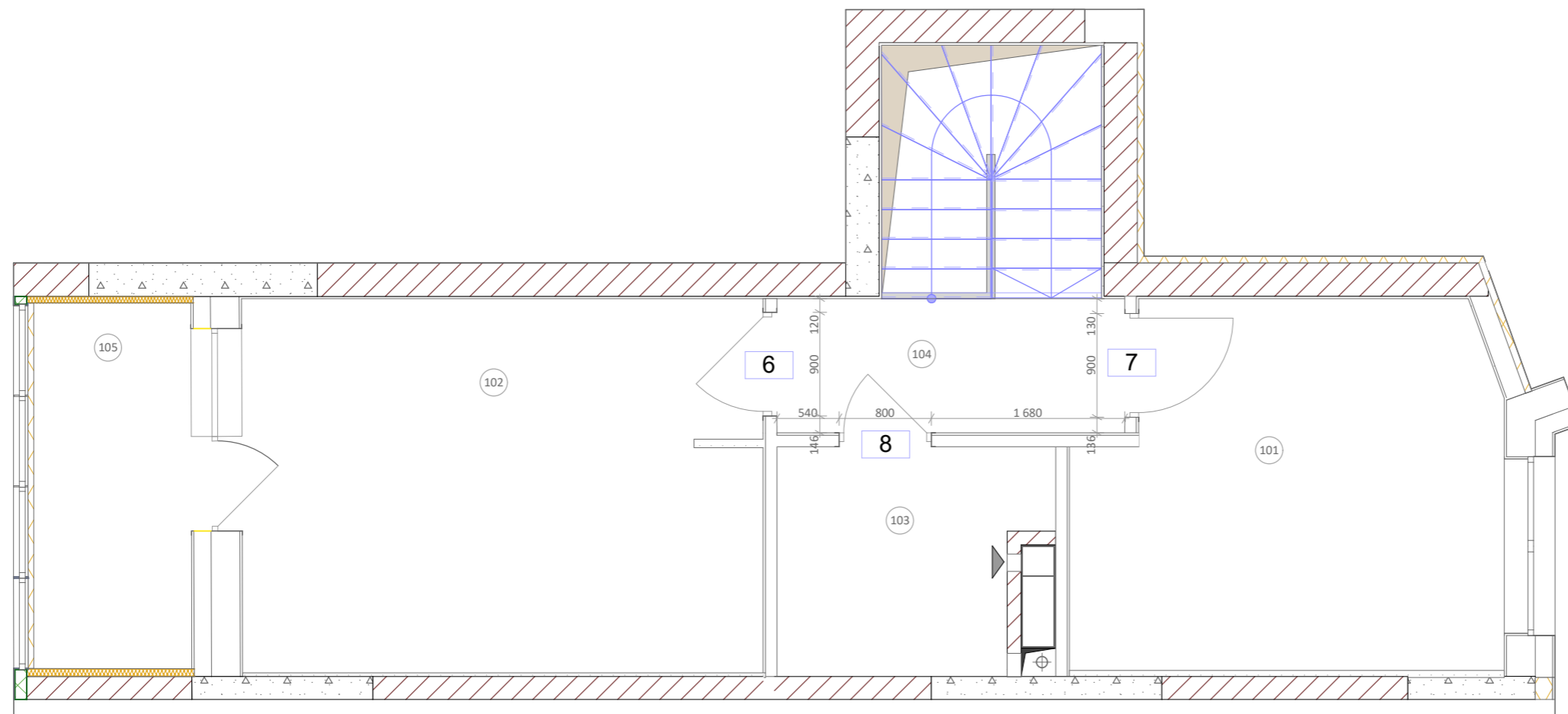
Napomene:

Dimenzija vrata navedena je bez dimenzije krila vrata.

Sve dimenzije su navedene u milimetrima.

Dimenzije su navedene bez uzimanja u obzir sloja žbuke i izravnavanja zidova, stoga se mogu promijeniti nakon izvođenja građevinsko-montažnih radova te zahtijevaju provjeru mjeru.

Tlocrt prostora			
№	Naziv	Visina MM	Površina M <sup>2</sup>
101	Dječja soba	2732	11,30
102	Spavaća soba	2728	14,62
103	Kupaonica	2730	3,80
104	Hodnik	2817	3,50
105	Lođa	2806	4,50
			37,72
Legenda			
6- Unutarnja vrata, otvor 900x2100 mm.			
7- Unutarnja vrata, otvor 900x2100 mm.			
8- Unutarnja vrata filomuro, otvor 800x2080 mm.			



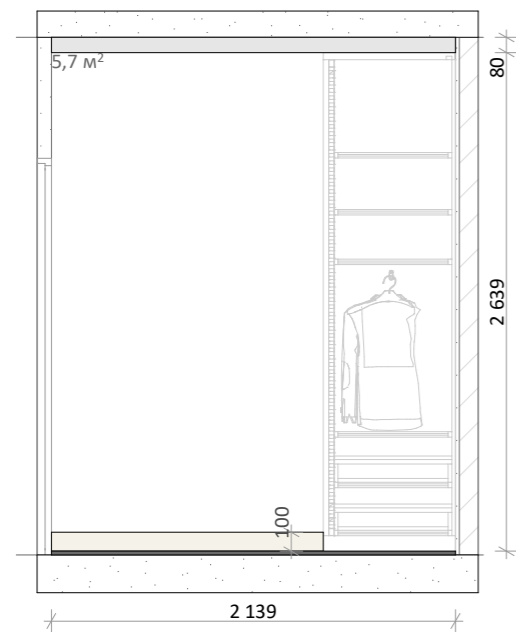
Tlocrt vrata. Drugi kat

1:50

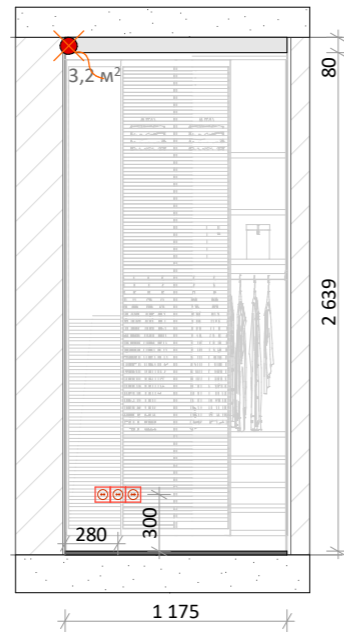
**Napomene:**

Dimenzija vrata navedena je bez dimenzije krila vrata.  
Sve dimenzije su navedene u milimetrima.

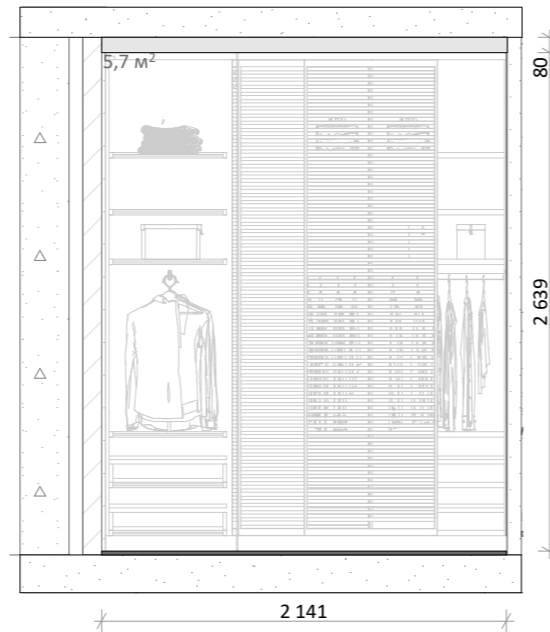
Dimenzije su navedene bez uzimanja u obzir sloja žbuke i izravnavanja zidova, stoga se mogu promijeniti nakon izvođenja građevinsko-montažnih radova te zahtijevaju provjeru mjeru.



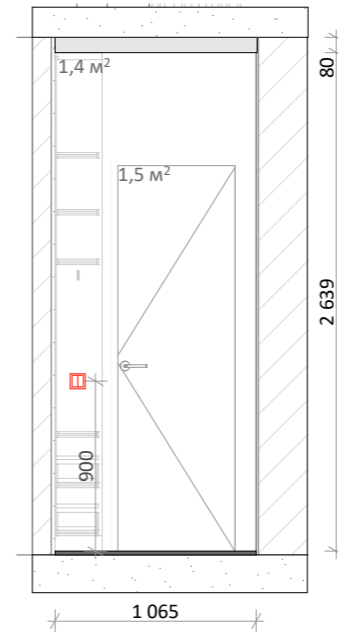
1-1 1:40



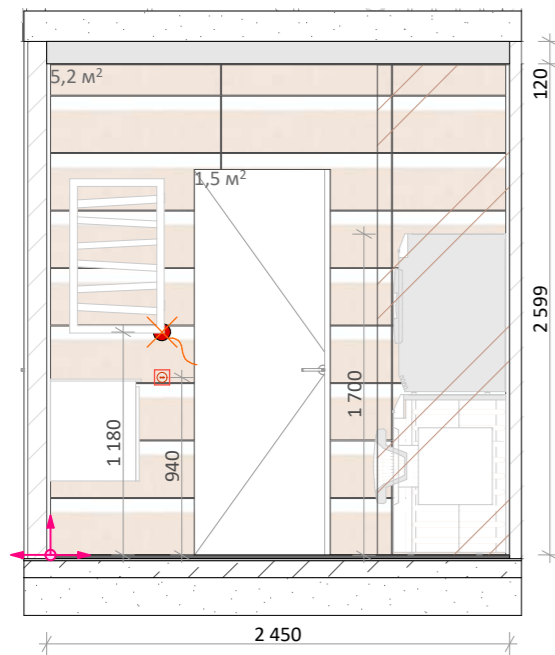
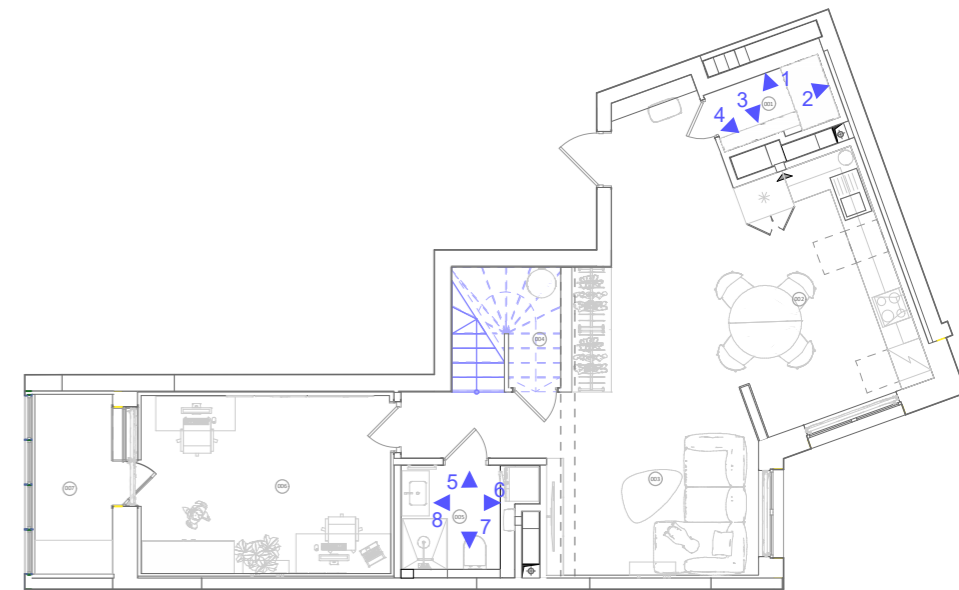
2-2 1:40



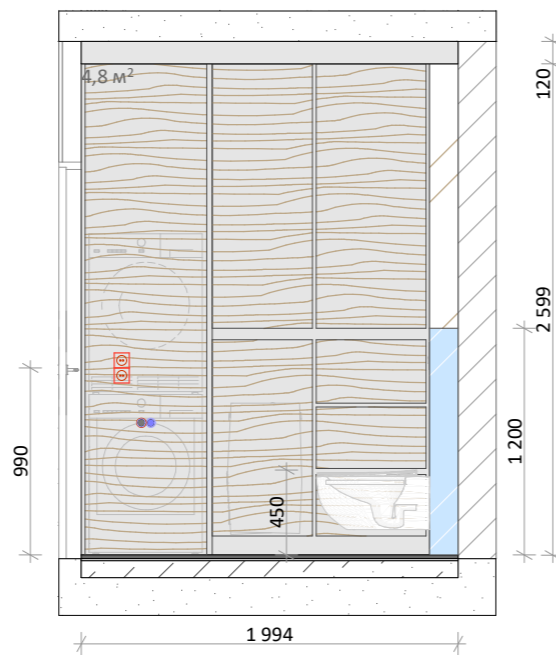
3-3 1:40



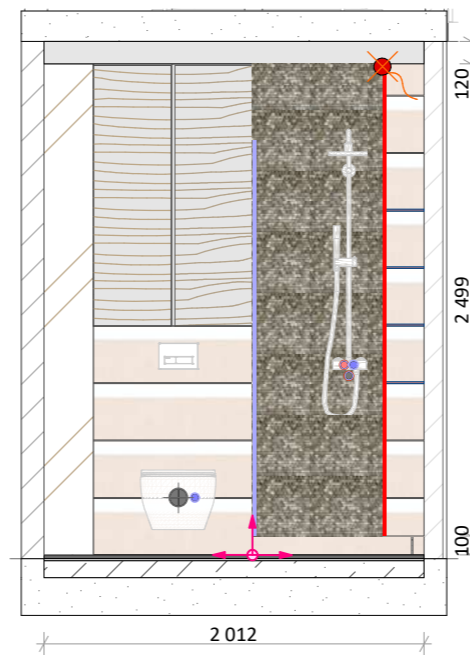
4-4 1:40



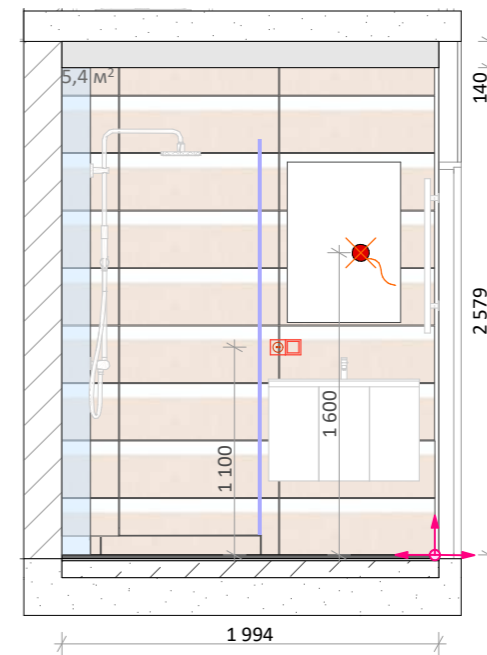
5-5 1:40



6-6 1:40



7-7 1:40



8-8 1:40

Legenda	
	Utičnica
	Jednomodalni prekidač
	Dvomodalni prekidač
	Električni kabel
	Keramická pločica Liya Biege 300x900x9.5, članak 557869
	Pločica CI-Mos CCLAYRK23027 304x322x4, članak 547392

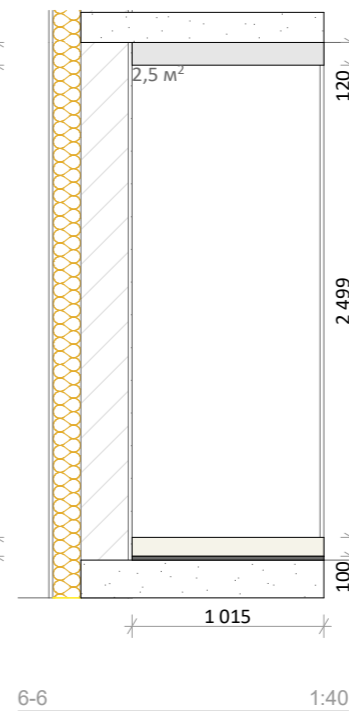
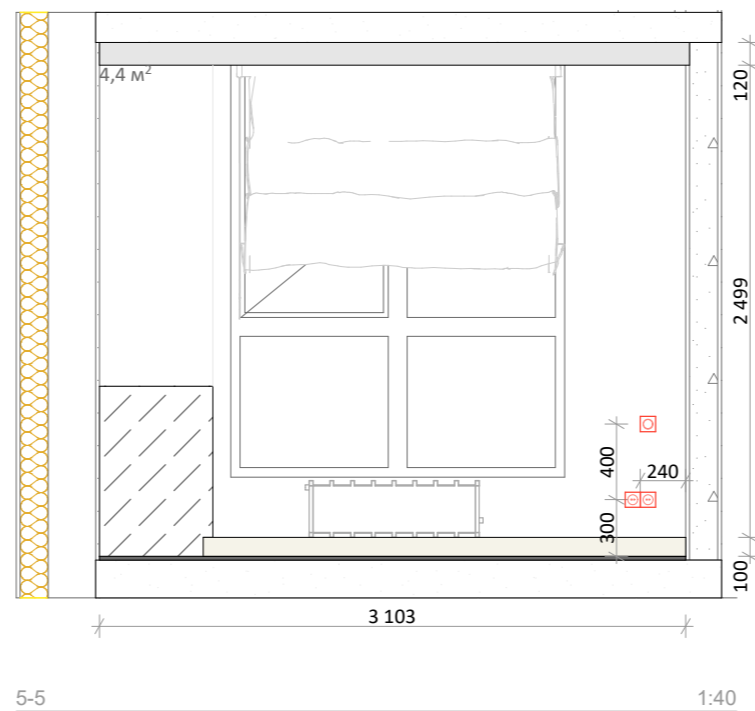
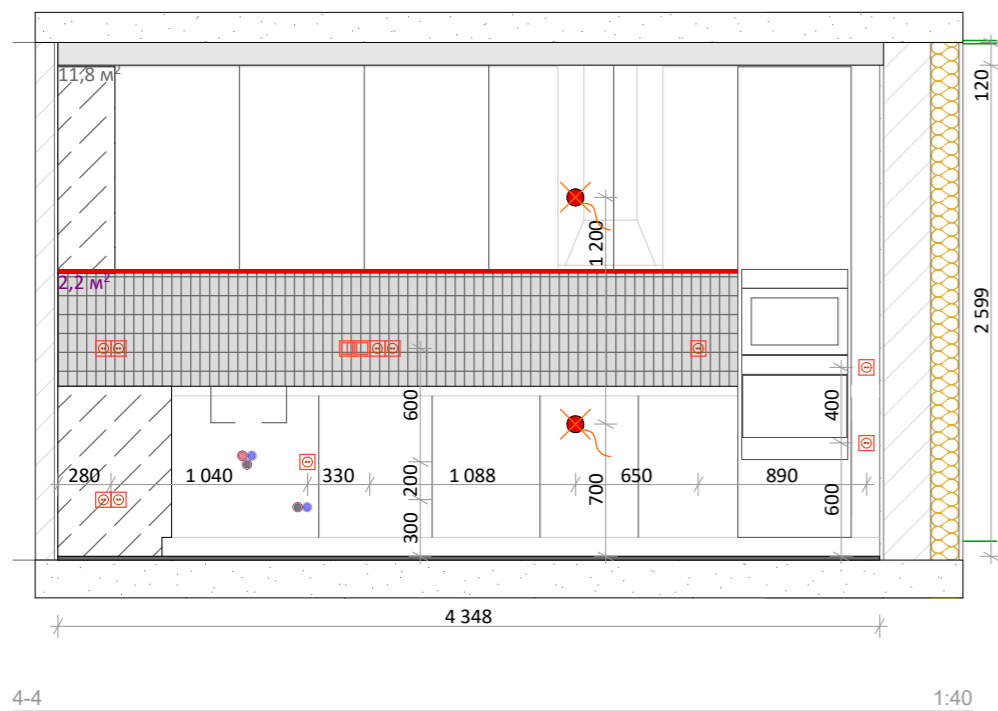
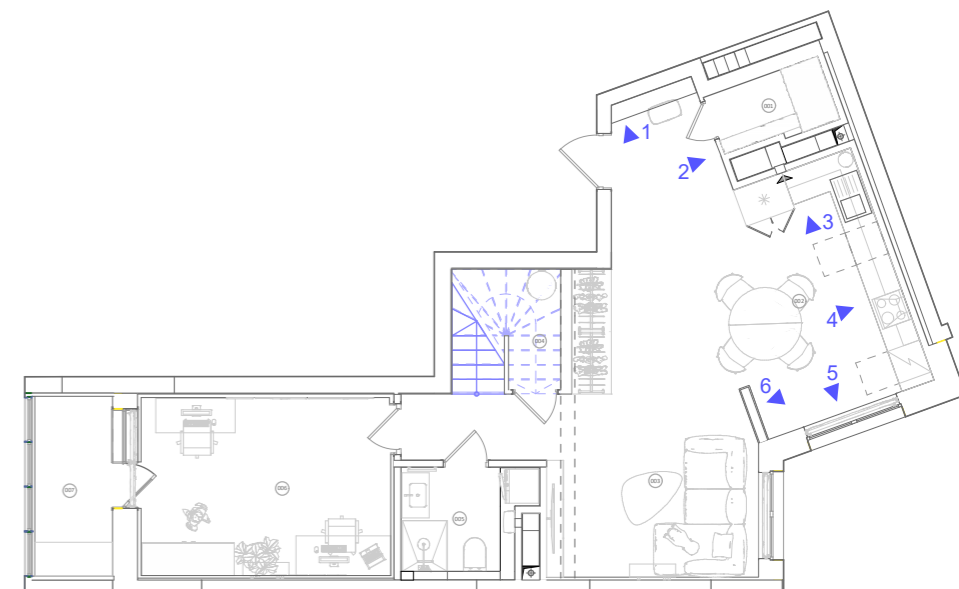
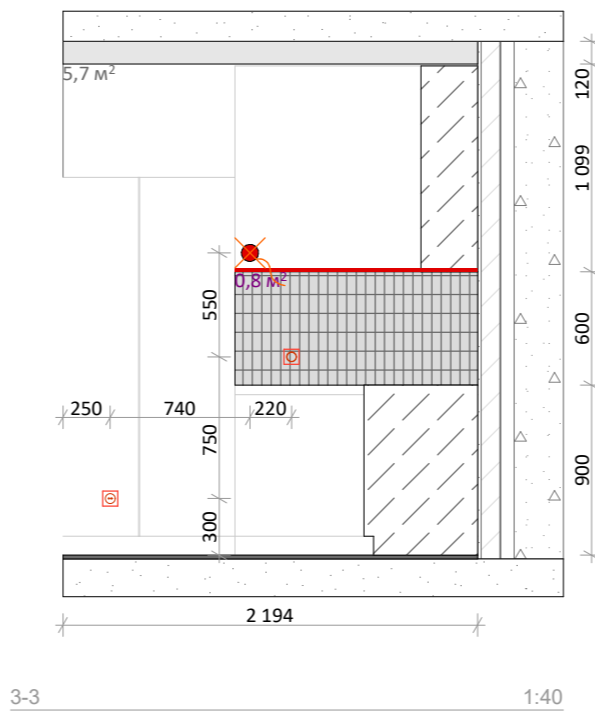
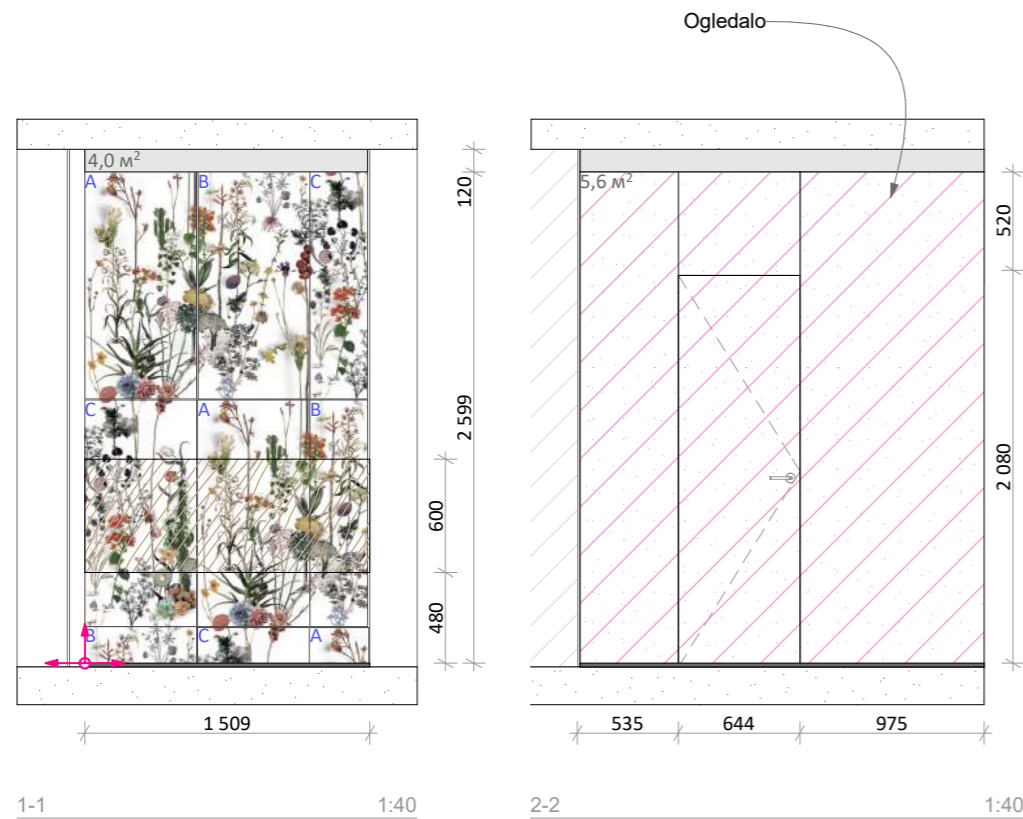
**Napomene:**

Vrsta završne obrade zidova prostorije №001: dekorativno bojanje.

Vrsta završne obrade filomuro vrata: dekorativno bojanje.

Sve dimenzije su navedene u milimetrima.

Dimenzije su navedene bez uzimanja u obzir sloja žbuke i izravnavanja zidova, stoga se mogu promijeniti nakon izvođenja građevinsko-montažnih radova te zahtijevaju provjeru mjeru.




Legenda	
	Utičnica
	Jednomodalni prekidač
	Dvomodalni prekidač
	Električni kabel
	Termostat
	Keramicka pločica
	Keramicka pločica 41Zero42 Paper41 Lux Franz 4100716 600x1200

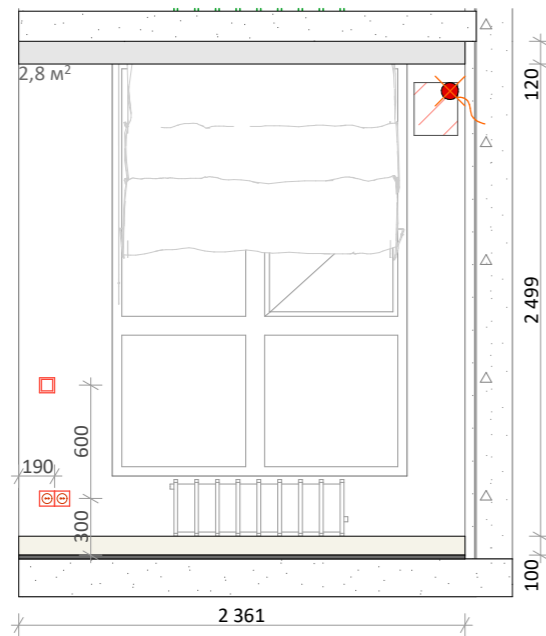
**Napomene:**

Vrsta završne obrade zidova: dekorativna žbuka.  
 Vrsta završne obrade filomuro vrata: ogledalo.  
 Sve dimenzije su navedene u milimetrima.  
 Dimenzije su navedene bez uzimanja u obzir sloja žbuke i izravnavanja zidova, stoga se mogu promijeniti nakon izvođenja građevinsko-montažnih radova te zahtijevaju provjeru mjeru.

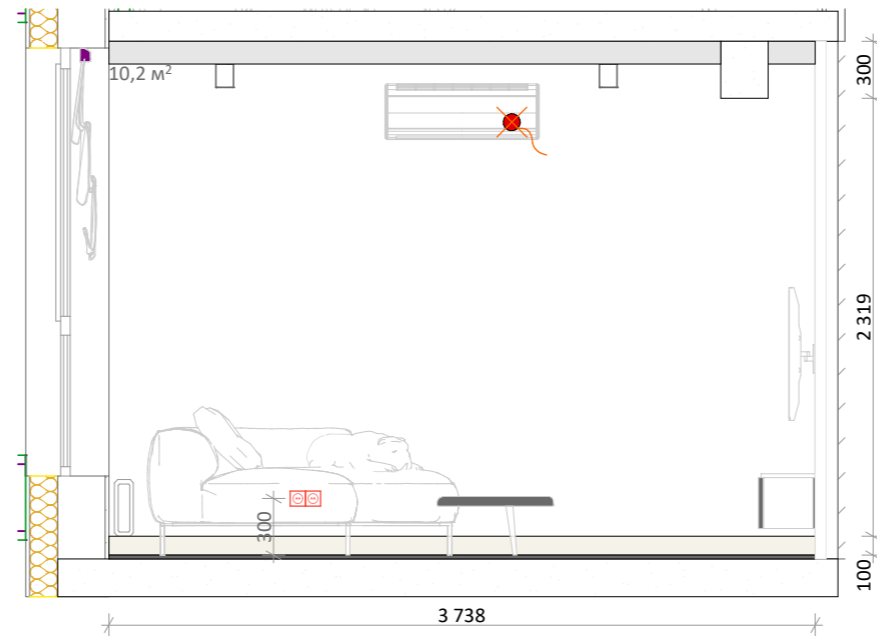
	<b>NK DESIGN</b> Studio za dizajn interijera i vizualizaciju   Osječka 25, Pula e-mail: info@nkdesign.hr   mob: +385912605977	Projektant: Nika Krstevski	Dvoetažni Stan, Zagreb	Površina	Pogled sobe №002	Skala	Datum	Broj lista
				110 m <sup>2</sup>		1:40	09.25	30



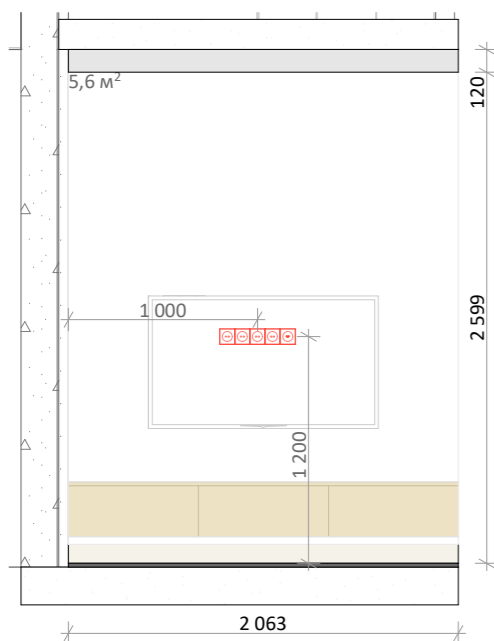
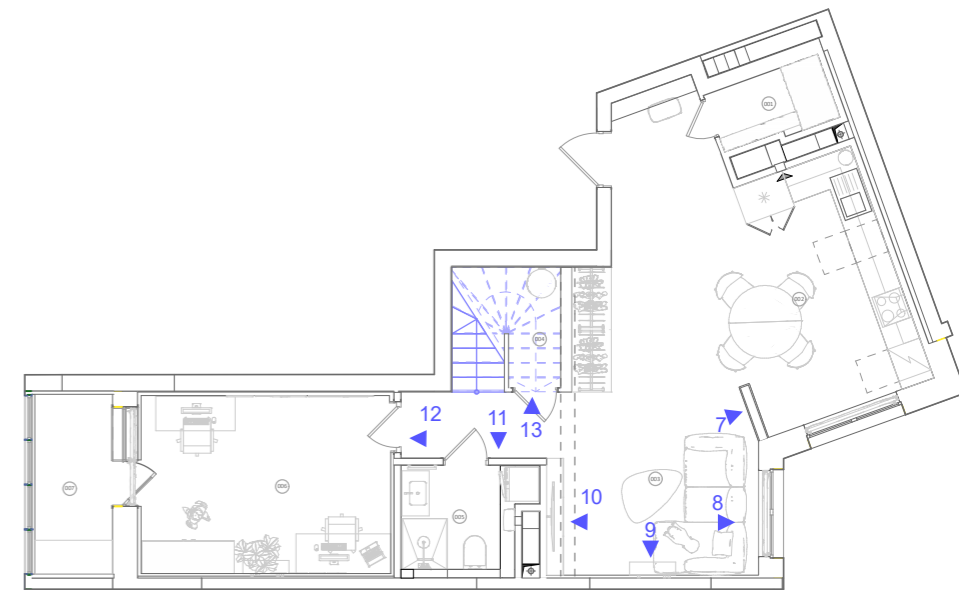
7-7 1:40



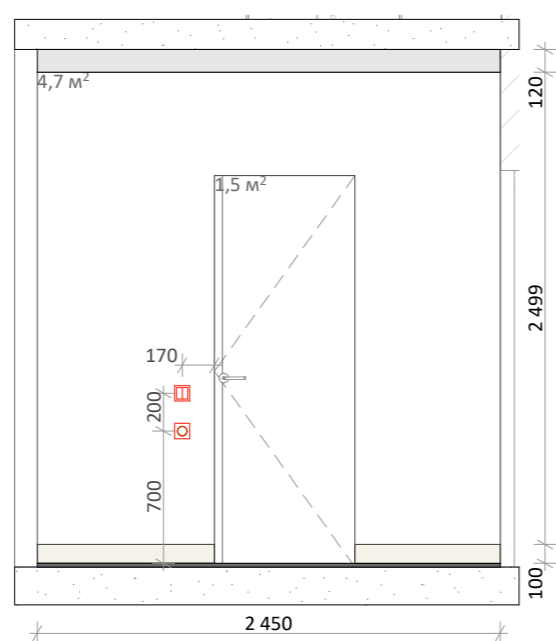
8-8 1:40



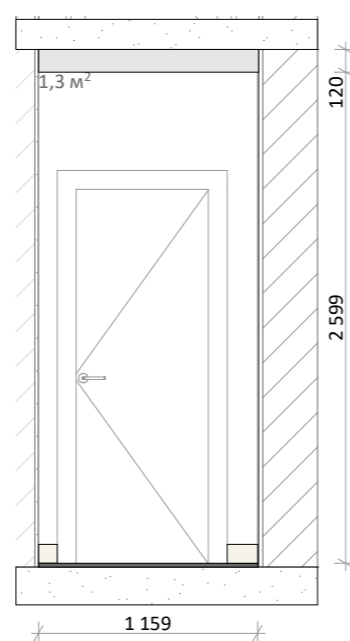
9-9 1:40



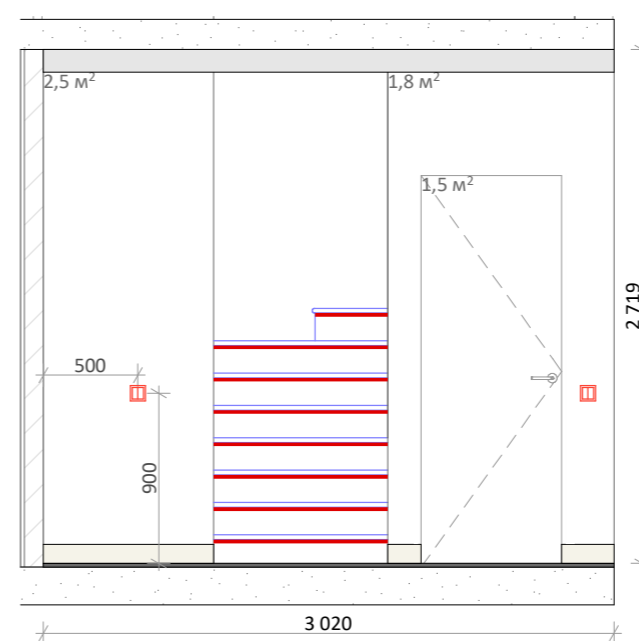
10-10 1:40



11-11 1:40



12-12 1:40



13-13 1:40

Legenda	
	Utičnica
	Jednomodalni prekidač
	Dvomodalni prekidač
	Električni kabel
	Termostat

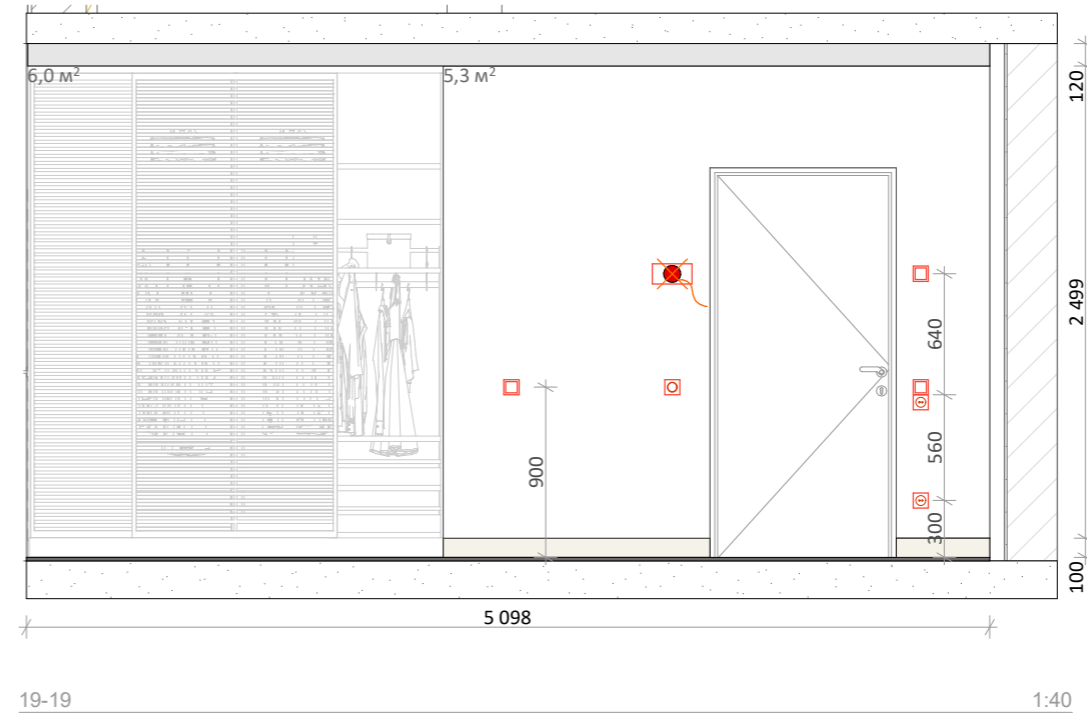
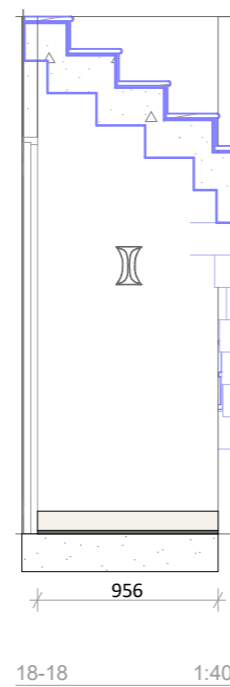
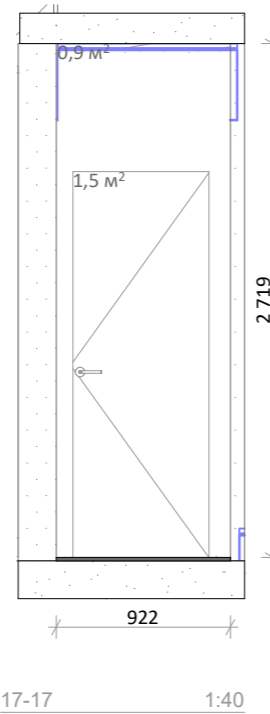
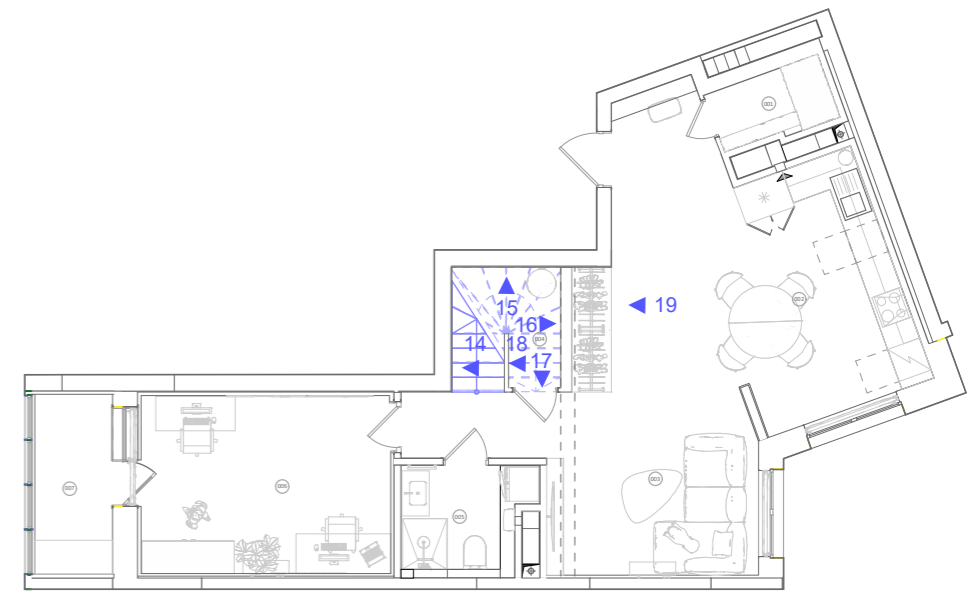
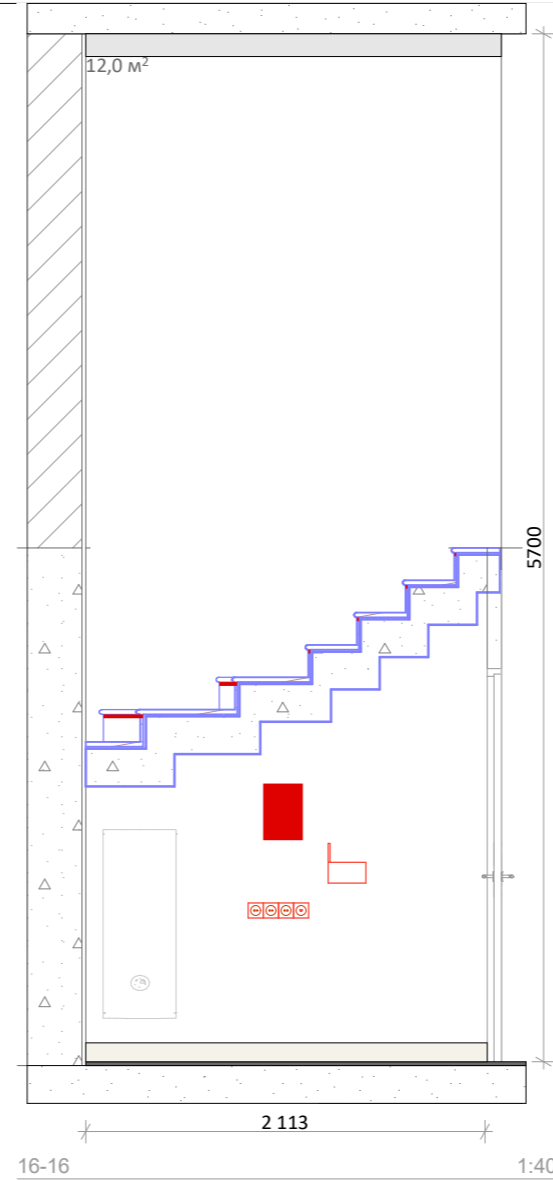
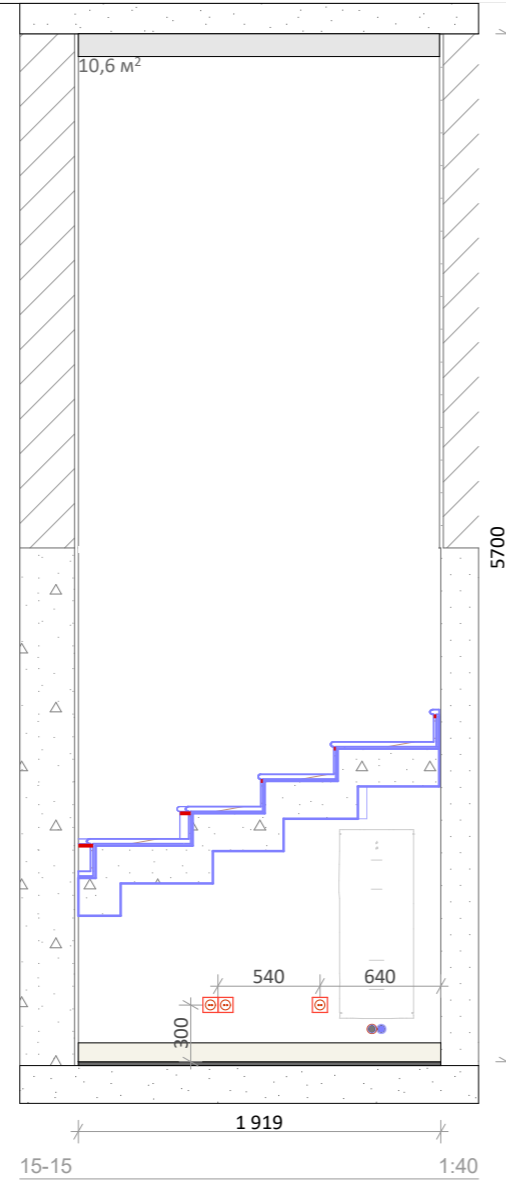
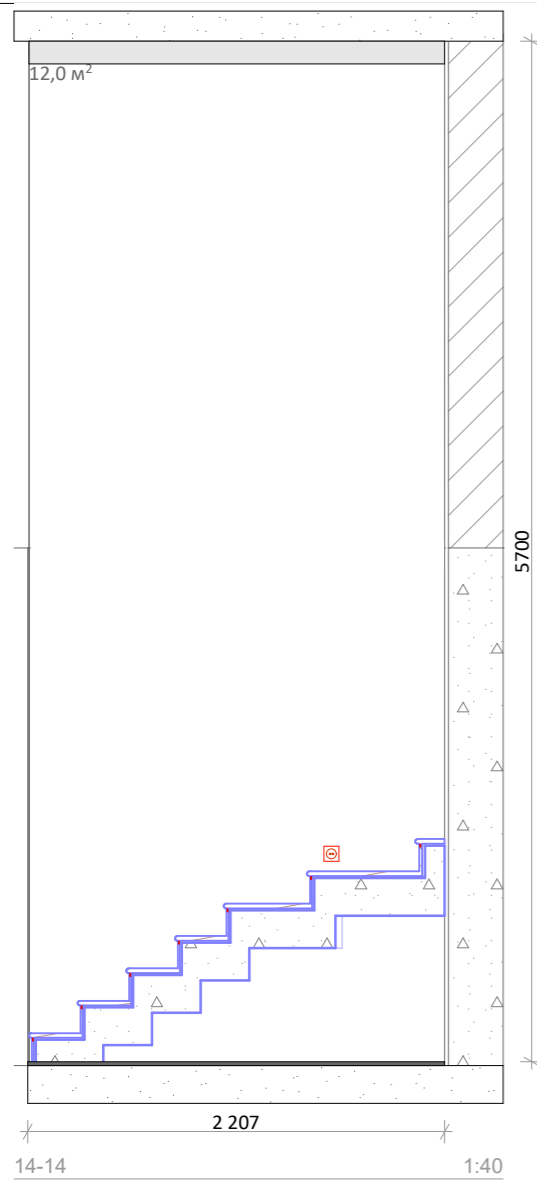
**Napomene:**

Vrsta završne obrade zidova: dekorativna žbuka.

Vrsta završne obrade filomuro vrata: dekorativna žbuka.

Sve dimenzije su navedene u milimetrima.

Dimenzije su navedene bez uzimanja u obzir sloja žbuke i izravnavanja zidova, stoga se mogu promijeniti nakon izvođenja građevinsko-montažnih radova te zahtijevaju provjeru mjera.



Legenda	
	Utičnica
	Jednomodalni prekidač
	Dvomodalni prekidač
	Električni kabel
	Termostat

**Napomene:**

Vrsta završne obrade zidova: dekorativna žbuka.  
 Vrsta završne obrade filomuro vrata: dekorativna žbuka.  
 Sve dimenzije su navedene u milimetrima.  
 Dimenzije su navedene bez uzimanja u obzir sloja žbuke i izravnavanja zidova, stoga se mogu promijeniti nakon izvođenja građevinsko-montažnih radova te zahtijevaju provjeru mjeru.



**NK DESIGN**

Studio za dizajn interijera i vizualizaciju | Osječka 25, Pula  
 e-mail: info@nkdesign.hr | mob: +385912605977

Projektant: Nika Krstevski

Dvoetažni Stan, Zagreb

Površina

110 m<sup>2</sup>

Pogled sobe №002, 004

Skala

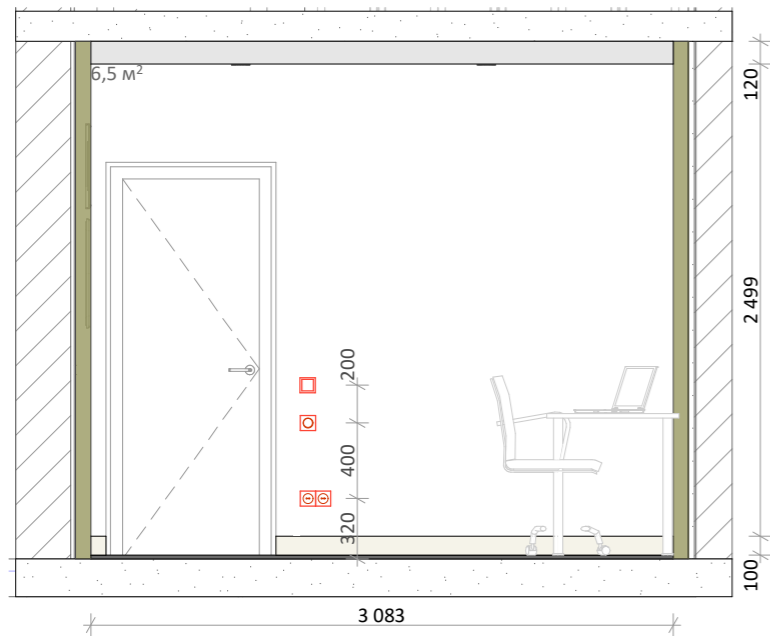
1:40

Datum

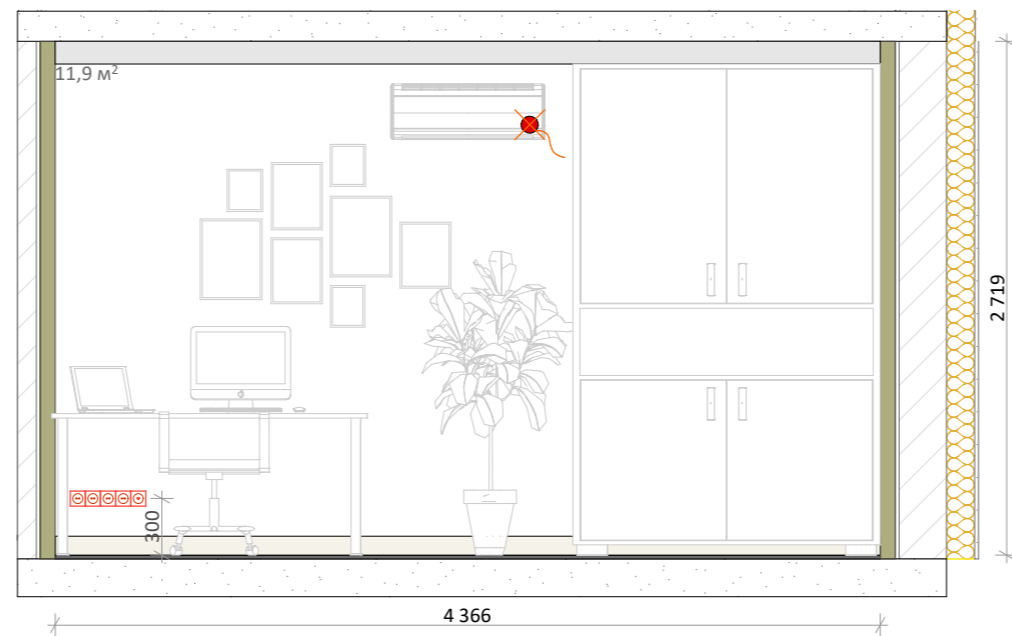
09.25

Broj lista

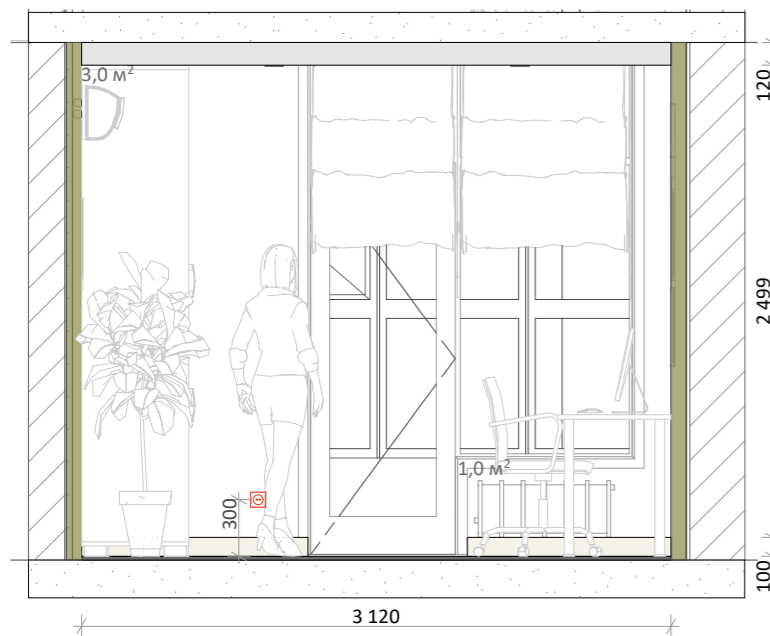
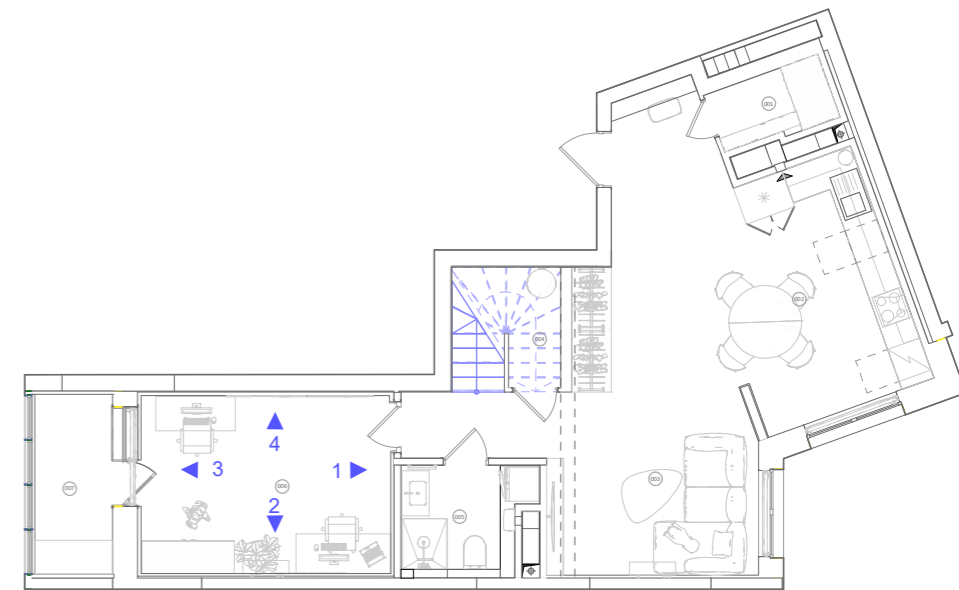
32



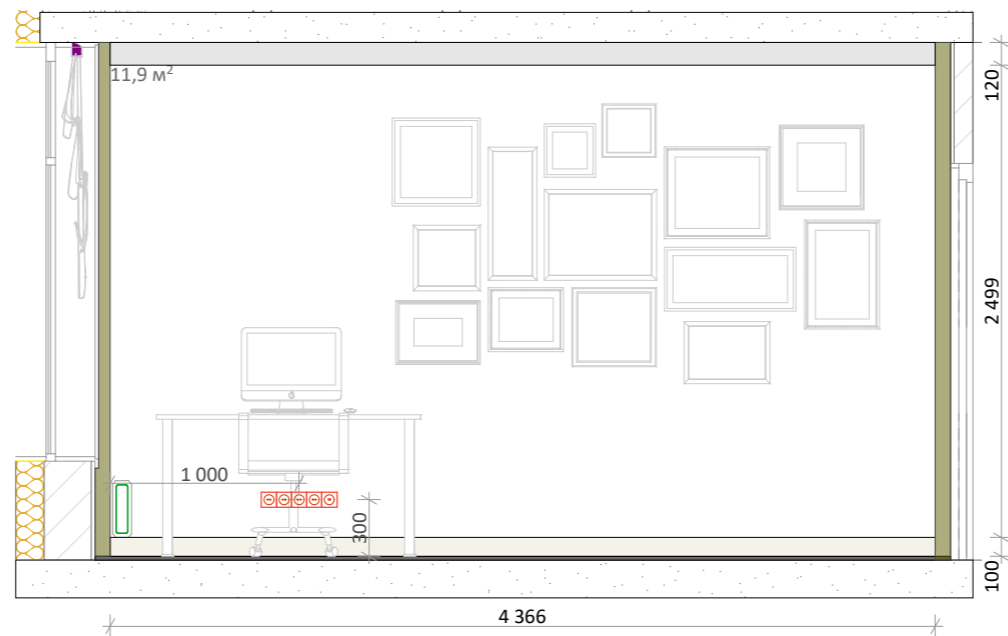
1-1 1:40



2-2 1:40



3-3 1:40



4-4 1:40

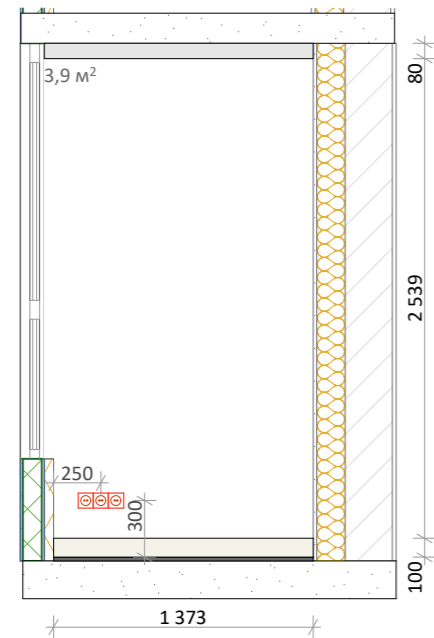
Legenda	
	Utičnica
	Jednomodalni prekidač
	Dvomodalni prekidač
	Električni kabel
	Termostat

**Napomene:**

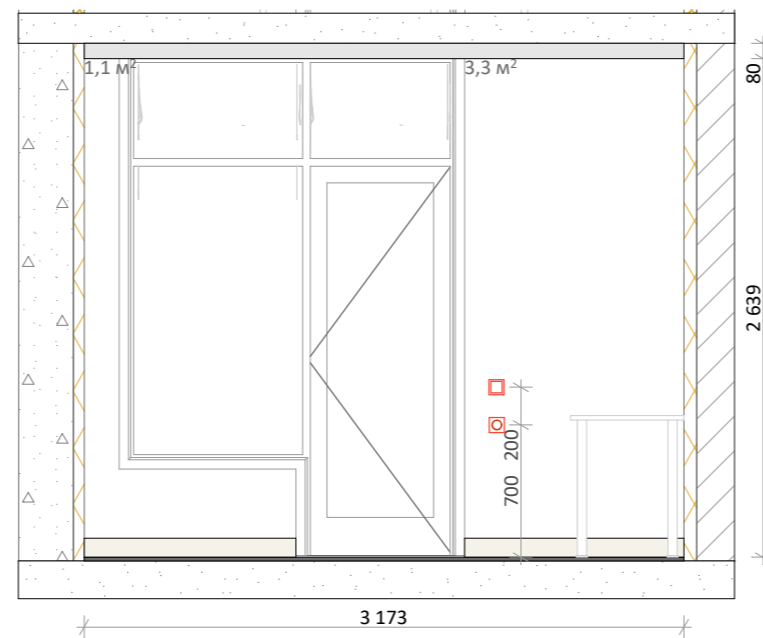
Vrsta završne obrade zidova: dekorativna žbuka.

Sve dimenzije su navedene u milimetrima.

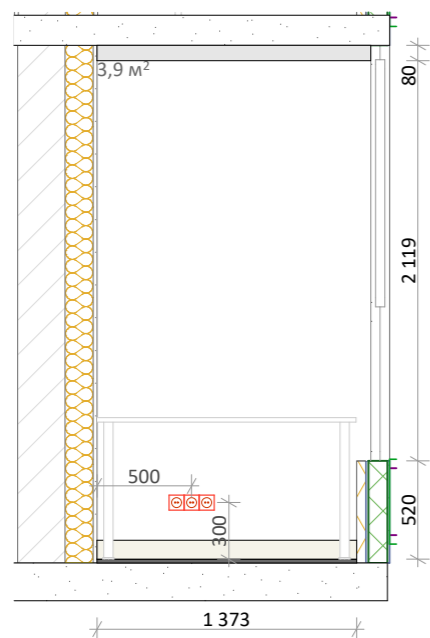
Dimenzije su navedene bez uzimanja u obzir sloja žbuke i izravnavanja zidova, stoga se mogu promijeniti nakon izvođenja građevinsko-montažnih radova te zahtijevaju provjeru mjeru.



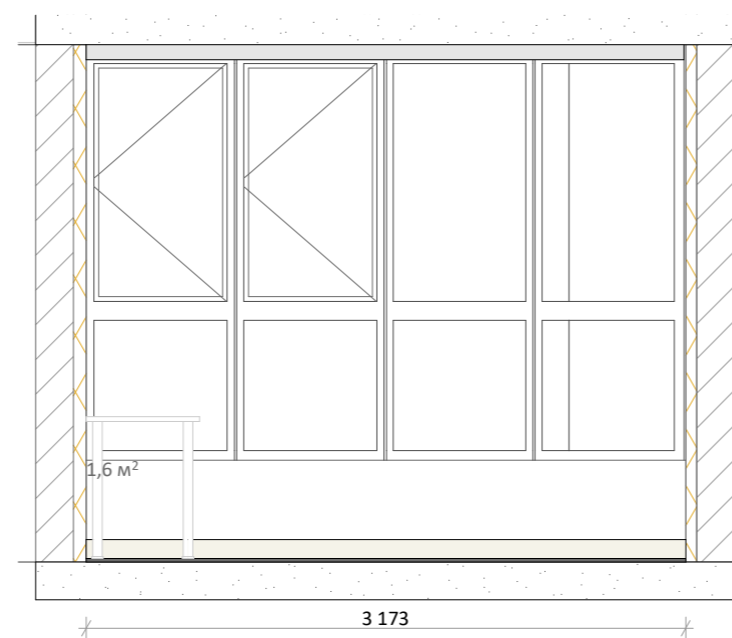
1-1 1:40



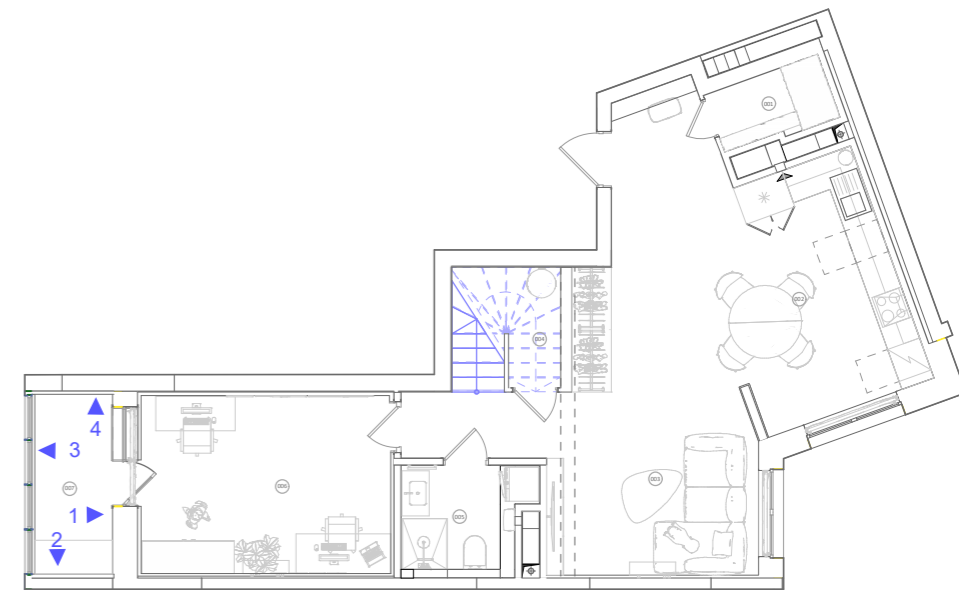
2-2 1:40



3-3 1:40



4-4 1:40



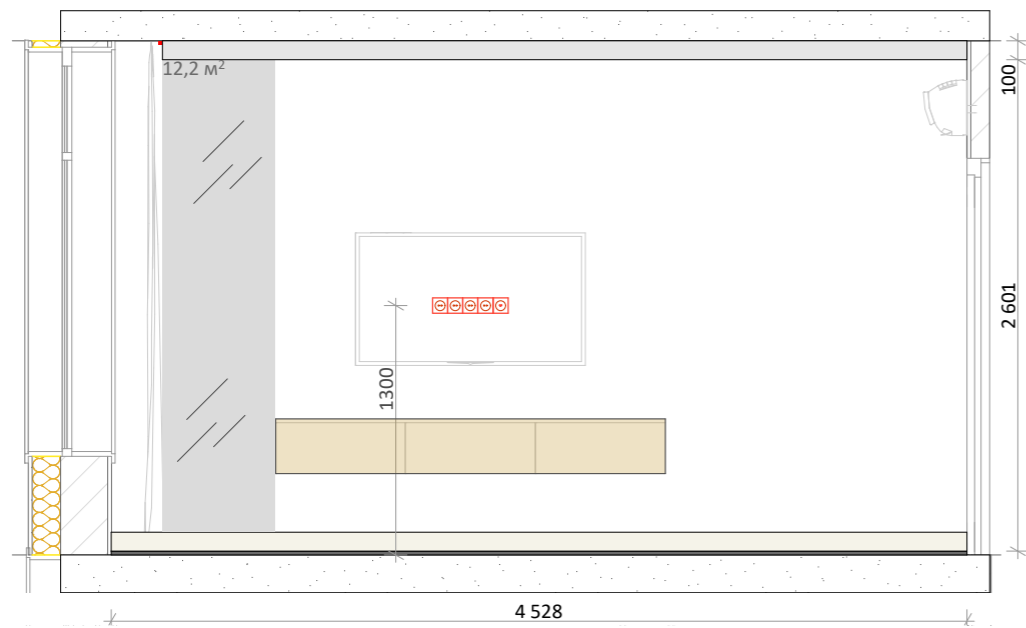
Legenda	
	Utičnica
	Jednomodalni prekidač
	Dvomodalni prekidač
	Električni kabel
	Termostat

**Napomene:**

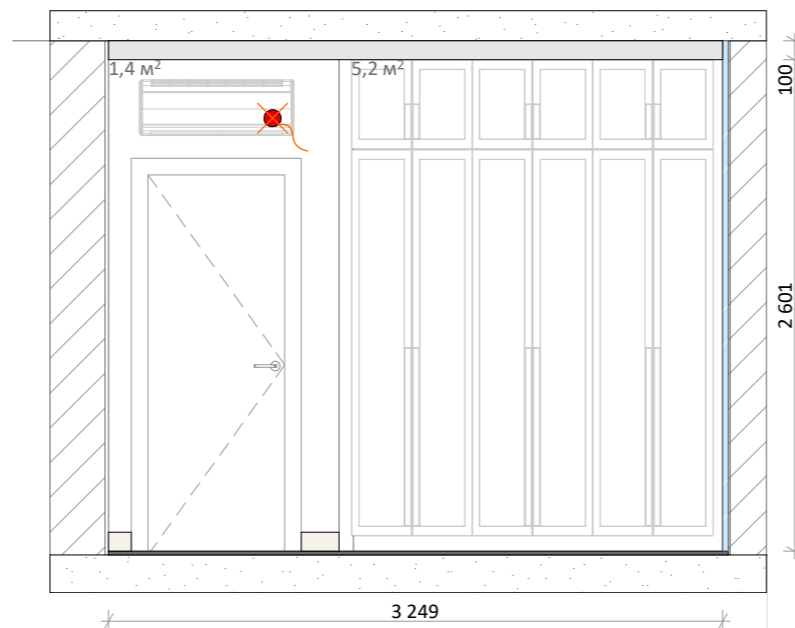
Vrsta završne obrade zidova: dekorativna žbuka.

Sve dimenzije su navedene u milimetrima.

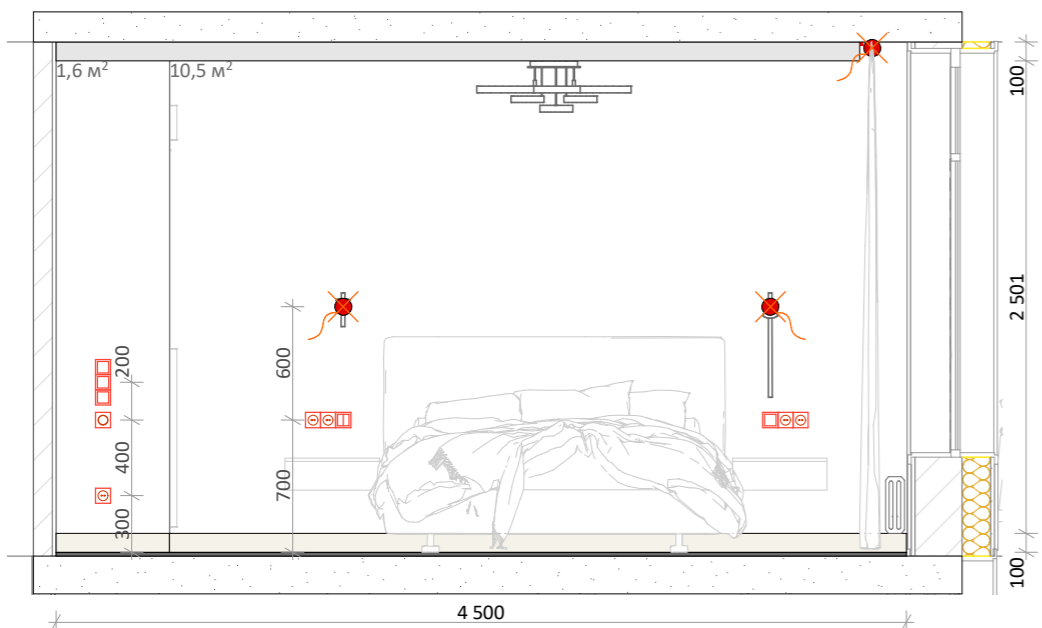
Dimenzije su navedene bez uzimanja u obzir sloja žbuke i izravnavanja zidova, stoga se mogu promijeniti nakon izvođenja građevinsko-montažnih radova te zahtijevaju provjeru mjeru.



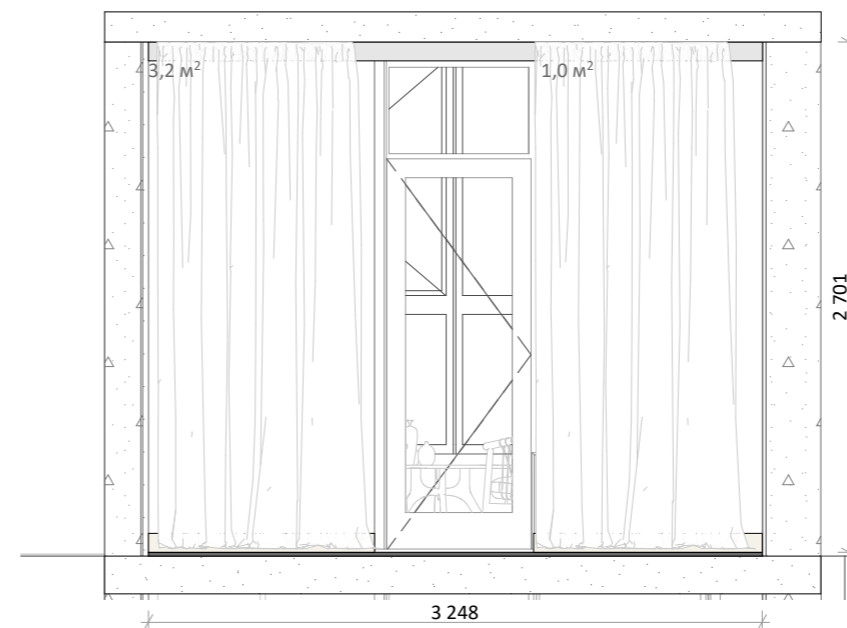
1-1 1:40



1-1 1:40



3-3 1:40

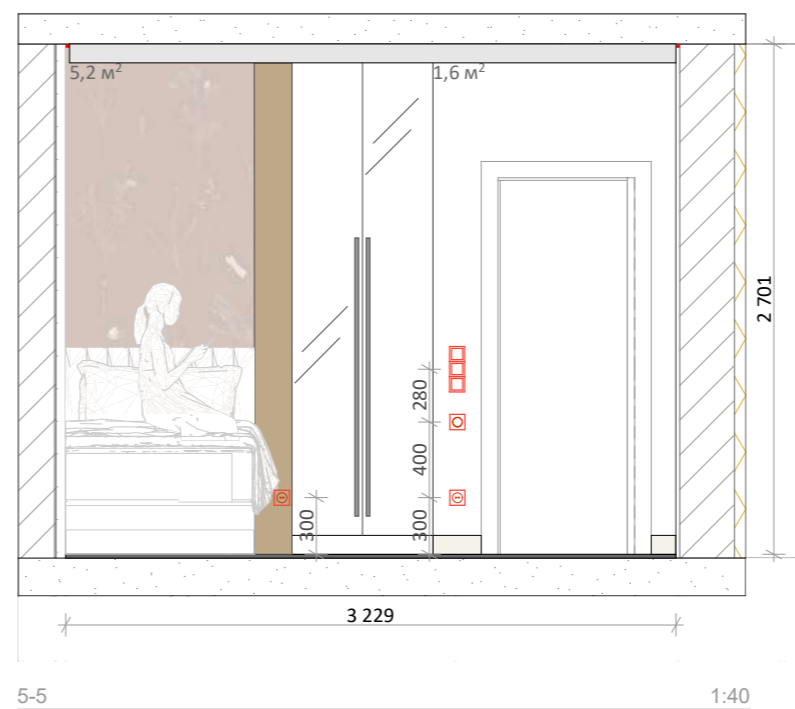
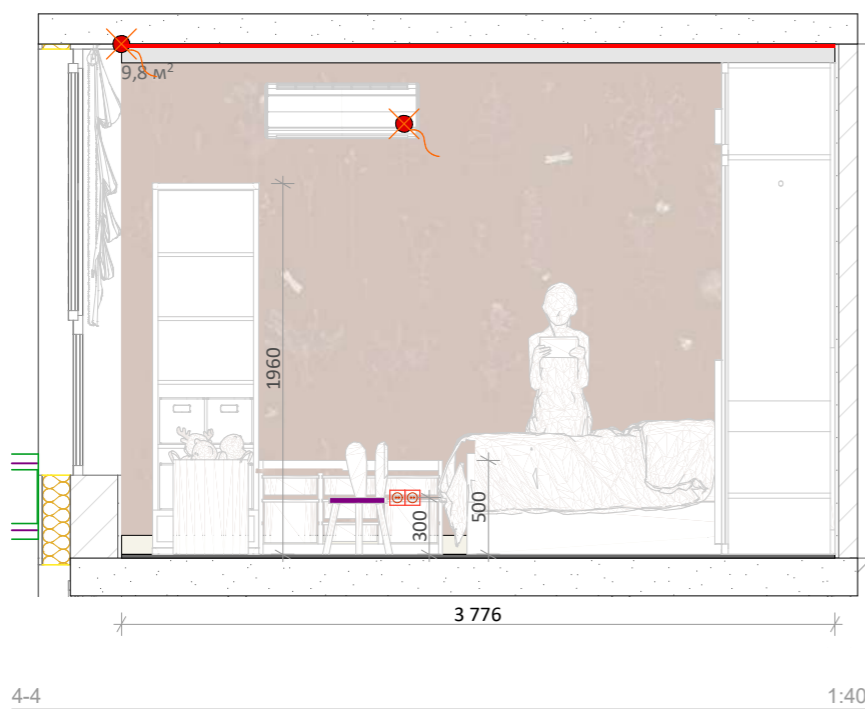
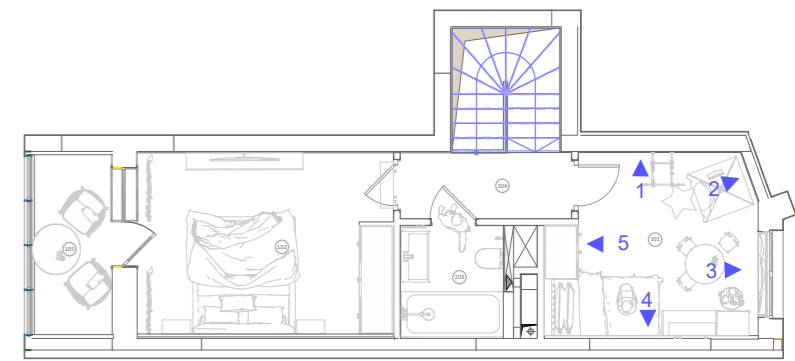
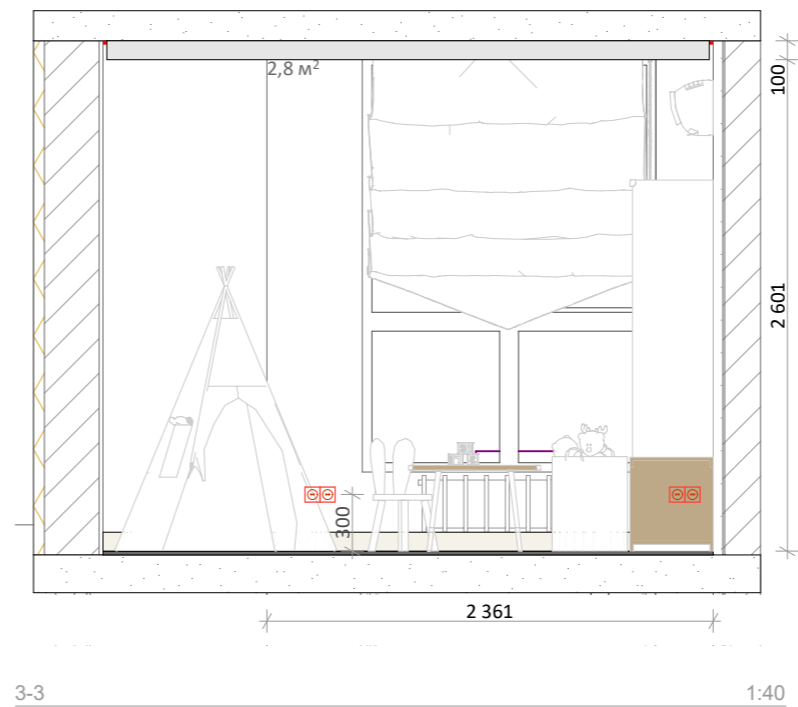
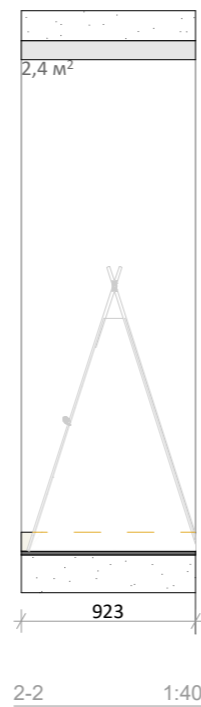
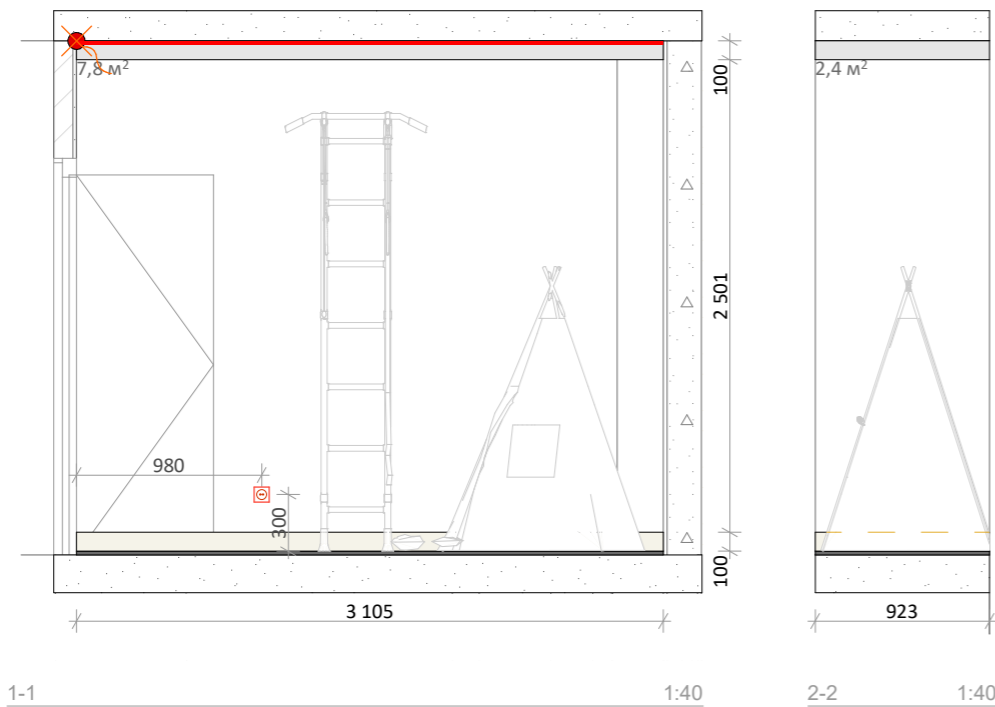


4-4 1:40

Legenda	
	Utičnica
	Jednomodalni prekidač
	Dvomodalni prekidač
	Električni kabel
	Termostat

**Napomene:**

Vrsta završne obrade zidova: dekorativna žbuka.  
 Sve dimenzije su navedene u milimetrima.  
 Dimenzije su navedene bez uzimanja u obzir sloja žbuke i izravnavanja zidova, stoga se mogu promijeniti nakon izvođenja građevinsko-montažnih radova te zahtijevaju provjeru mjeru.

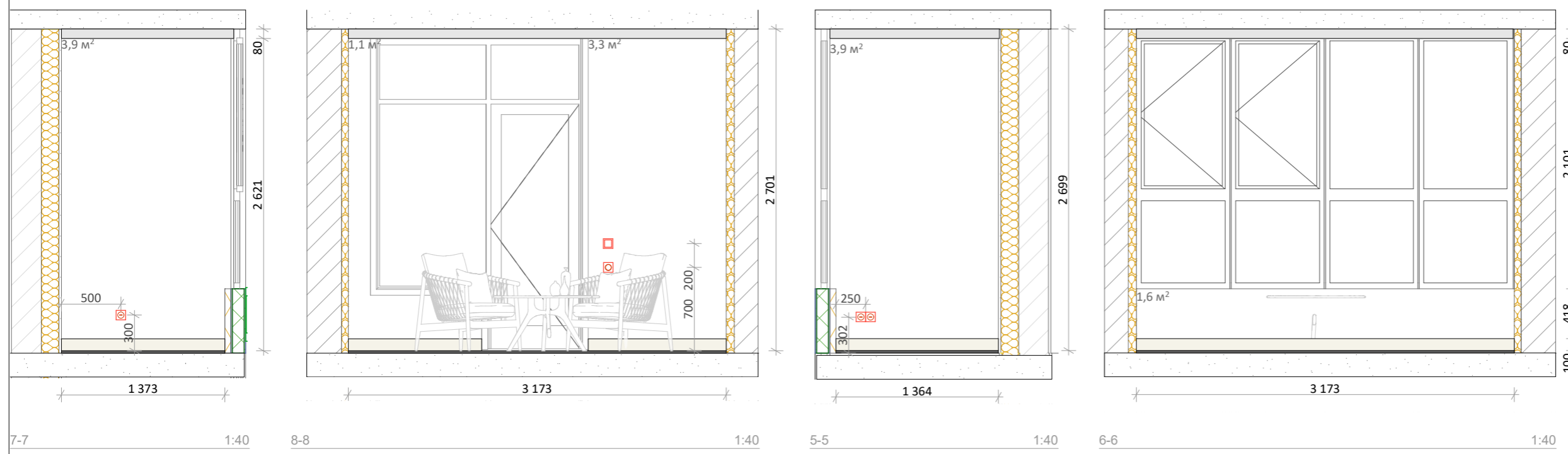


Legenda	
	Utičnica
	Jednomodalni prekidač
	Dvomodalni prekidač
	Električni kabel
	Termostat
	Tapete

**Napomene:**

Vrsta završne obrade zidova: dekorativna žbuka.  
 Sve dimenzije su navedene u milimetrima.  
 Dimenzije su navedene bez uzimanja u obzir sloja žbuke i izravnavanja zidova, stoga se mogu promijeniti nakon izvođenja građevinsko-montažnih radova te zahtijevaju provjeru mjeru.

	<b>NK DESIGN</b> Studio za dizajn interijera i vizualizaciju   Osječka 25, Pula e-mail: info@nkdesign.hr   mob: +385912605977	Projektant: Nika Krstevski	Dvoetažni Stan, Zagreb	Površina	Pogled sobe №101	Skala	Datum	Broj lista
				110 m <sup>2</sup>		1:40	09.25	36

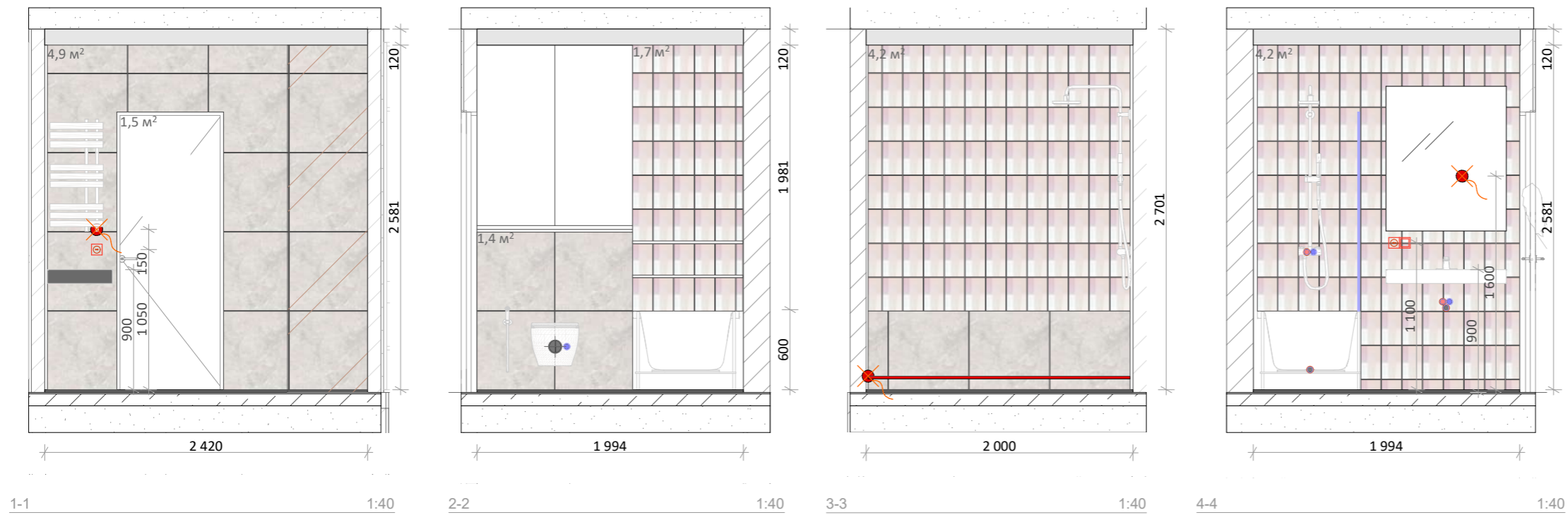
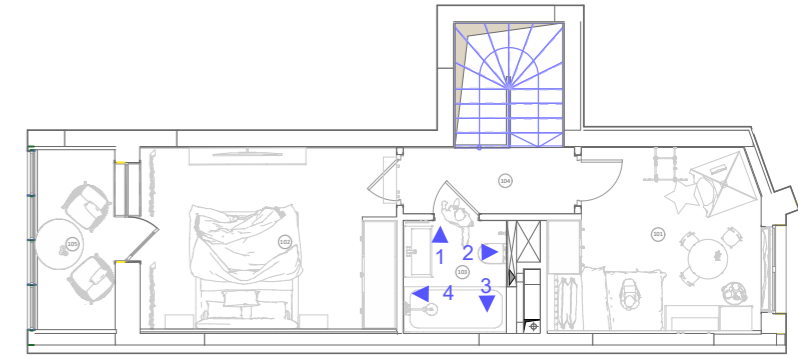


Legenda	
	Utičnica
	Jednomodalni prekidač
	Dvomodalni prekidač
	Električni kabel
	Termostat

**Napomene:**

Vrsta završne obrade zidova: dekorativna žbuka.  
 Sve dimenzije su navedene u milimetrima.  
 Dimenzije su navedene bez uzimanja u obzir sloja žbuke i izravnavanja zidova, stoga se mogu promijeniti nakon izvođenja građevinsko-montažnih radova te zahtijevaju provjeru mjeru.

	<b>NK DESIGN</b> Studio za dizajn interijera i vizualizaciju   Osječka 25, Pula e-mail: info@nkdesign.hr   mob: +385912605977	Projektant: Nika Krstevski	Dvoetažni Stan, Zagreb	Površina	Pogled sobe №104, 105	Skala	Datum	Broj lista
				110 m <sup>2</sup>		1:40	09.25	37



Legenda	
	Utičnica
	Jednomodalni prekidač
	Dvomodalni prekidač
	Električni kabel
	Termostat
	Pločica Spectre mix rosa hologram 5x25
	Pločica Ethera white rf 600x600

**Napomene:**

Sve dimenzije su navedene u milimetrima.

Dimenzije su navedene bez uzimanja u obzir sloja žbuke i izravnavanja zidova, stoga se mogu promijeniti nakon izvođenja građevinsko-montažnih radova te zahtijevaju provjeru mjera.





40  
35  
35



24  
24  
24  
24

































Vinilni pod Barlinek SPC LVT Next Step Large DLE+Pad Ginger Oak  
66,88 m<sup>2</sup>



Vinilni pod Barlinek SPC LVT Next Step Herringbone DLE+Pad  
37,99 m<sup>2</sup>



Keramická pločica Almera Ceramica (Spain) Pris.Pre. Circle Black 45x45  
7,32 m<sup>2</sup>




Keramická pločica Ceramica Deseo Liya Beige 30x90  
19,44 m<sup>2</sup>



Pločica CI-Mos CCLAYRK23027 304x322x4, 547392  
2,15 m<sup>2</sup>



Pločica 41Zero42 Paper41 Lux Franz 4100716 600X1200  
6,48 m<sup>2</sup>



Pločica Etherea white rf 600x600  
12,96 m<sup>2</sup>



Spectre mix rosa hologram 5x25  
10,80 m<sup>2</sup>



Nowodvorski 10547 Egina LED 1x5W 4000K 370Lm IP20 x18



Nowodvorski 8774 CL KOS LED 1x24W 4000K 2600Lm IP44 x1



Eglo 98241 Salabate, 6 W, 450 Lm neutral WHITE x4



Nowodvorski 8928 Eye Tone GU10 1x10W IP20 x14



RING 900 Led x1



IKEA KABOMBA, 604.852.78 x1



Higijenski tuš Paffoni Tweet Round Mix ZDUP110 ST x1



Višeci WC c06803803 IMPRESE LASKA x2



Sustav za tuširanje Paffoni Birillo ZCOL646LIQST x2



Umivaonik Deep x2



Vrata za tuširanje Furo SL Brushed Copper KDD, 10305090-93-01L + 10305080-93-01R Radaway x1



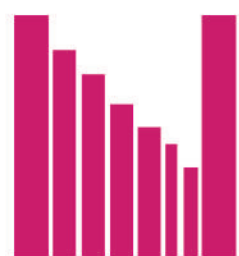
Akrilna kada x1



Držači ručnika Terma ROLO HANGER 1200x370 mm, ONE 9010, E8 MS x1



Držači ručnika LARIS Zebra Atlant Premium 500x900 E x1



**INTERIOR  
DESIGN**

obrt za dizajn interijera,  
vl. Nika Krstevski,  
Pula, Osječka ulica 25

**+385 91 260 5977**

[nika.krstevski@nkdesign.hr](mailto:nika.krstevski@nkdesign.hr)